

## Rapport de Repérage des matériaux et produits contenant de l'amiante avant réalisation de travaux dans un immeuble bâti

**Dans le cadre de la mission décrite en tête de rapport, il a été repéré des matériaux et produits susceptibles de contenir de l'amiante : après analyse, ils ne contiennent pas d'amiante.**

### REFERENCES DE LA MISSION

Numéro de dossier : MA2308145555  
Rapport édité le : 11/09/2023

### DONNEUR D'ORDRE

HABITAT 77 OPH DE SEINE ET MARNE  
LUTGEN MARC  
77002 MELUN

### OPERATEUR DE REPERAGE



**DA MOTA GOMES telmo**  
06 02 59 05 48  
Certification n° : C004-SE07-2019  
Décernée par : WE CERT

### PROPRIETAIRE

HABITAT 77 OPH DE SEINE ET MARNE  
10 Avenue Charles Péguy  
77000 Melun

### LIEU D'INTERVENTION

13 Rue Jean Jaurès  
77430 Champagne-sur-Seine  
Rez de chaussée ; Porte 35  
Lot numéro 302lac0002,



**AMIANTE  
NEGATIF**

Programme de travaux fourni par le donneur d'ordre : voir au point 3.


#### TEXTES DE REFERENCES

Examen réalisé conformément à l'application du décret N°2017-899 du 9 mai 2017 relatif au repérage de l'amiante avant certaines opérations et de l'Arrêté du 16 juillet 2019 relatif au repérage de l'amiante avant certaines opérations réalisées dans les immeubles bâtis

#### PROGRAMME DE REPERAGE

Examen réalisé conformément à l'application du décret N°2017-899 du 9 mai 2017 relatif au repérage de l'amiante avant certaines opérations et de l'Arrêté du 16 juillet 2019 relatif au repérage de l'amiante avant certaines opérations réalisées dans les immeubles bâtis

Par : **DA MOTA GOMES**  
telmo



Révision	Date	Objet
Version initiale	11/09/2023	Établissement du Dossier Technique

## 1. IDENTIFICATION DES PARTIES PRENANTES ET DES INTERVENANTS

### PARTIES PRENANTES

PARTIE PRENANTE	SOCIETE	ADRESSE
<b>Donneur d'ordre</b>	HABITAT 77 OPH DE SEINE ET MARNE	10 AVENUE CHARLES PEGUY BP 114 77002 MELUN
<b>Propriétaire</b>	HABITAT 77 OPH DE SEINE ET MARNE	10 Avenue Charles Péguy 77000 Melun
<b>Accompagnateur</b>	Sans accompagnateur	

### OPERATEUR DE REPERAGE


Nos opérateurs de repérage passent une certification de personnes qui consiste à valider les compétences et de répondre aux obligations réglementaires.



NOM	ORGANISME DE CERTIFICATION	NUMERO DE CERTIFICATION	DATE D'OBTENTION DE LA CERTIFICATION	DATE DE VALIDITE DE LA CERTIFICATION
DA MOTA GOMES telmo	WE CERT	C004-SE07-2019	13/07/2019	12/07/2024

### ASSURANCE DU DIAGNOSTIQUEUR

Le contrat d'assurance "Responsabilité des diagnostiqueurs immobiliers" permet de satisfaire à l'obligation d'assurance de responsabilité civile professionnelle instituée par l'article R271-2 du Code de la Construction et de l'Habitation relatif aux conditions d'établissement du dossier de diagnostic technique (DDT)

COMPAGNIE	NUMERO DE POLICE	DATE DE VALIDITE
 Axa	3912280604	01/01/2024

### LABORATOIRE

Adx groupe passe par un laboratoire privé afin de garantir l'indépendance et la neutralité d'Adx goupe



LABORATOIRE	N°ACCREDITATION COFRAC	ADRESSE
MYEASLAB	50503704400706	4 rue Maryse Bastié 44700 ORVAULT

Nota : Pour la réalisation de cette expertise, le groupe ADX Groupe n'a fait appel à aucun sous-traitant (sauf pour l'analyse des échantillons traités par un laboratoire indépendant, le cas échéant).

## > SOMMAIRE

1.	IDENTIFICATION DES PARTIES PRENANTES ET DES INTERVENANTS	2
2.	RENSEIGNEMENTS COMPLEMENTAIRES ET OBSERVATIONS	4
3.	DESCRIPTIF DES TRAVAUX SUR LESQUELS PORTENT LES INVESTIGATIONS	5
4.	CONCLUSIONS DU REPERAGE	7
5.	CONDITIONS DE REALISATION DU REPERAGE	12
6.	PROGRAMME DE REPERAGE, DESCRIPTION DES INVESTIGATIONS REALISEES	14
7.	RAPPORTS D'ANALYSES	37
8.	ANNEXES/ATTESTATION D'ASSURANCE/CERTIFICATION	49

**AdxGroupe c'est aussi des professionnels pour vous accompagner sur vos projets dans :**


### BÂTIMENT



### IMMOBILIER



### ENVIRONNEMENT



### INDUSTRIE



### NUMÉRISATION ET GESTION DES DONNÉES



### FORMATION



## 2. RENSEIGNEMENTS COMPLEMENTAIRES ET OBSERVATIONS

### RENSEIGNEMENTS COMPLEMENTAIRES ET OBSERVATIONS

Adresse du bien : 13 Rue Jean Jaurès (302lac0002)  
77430 Champagne-sur-Seine

Numéro de mission : MA2308145555

Références cadastrales :

Référence client : NC

PC / date de construction : Date du permis de construire non connue

Visite effectuée le : 30/08/2023

Numéro de lot : Rez de chaussée ; Porte 35,  
Lot numéro 302lac0002

Documents demandés	Documents remis
Plan/Croquis du bâtiment	Non
Autres documents relatif à la construction (permis de construire, historique des travaux, etc.)	Non
Présence d'une Assistance à Maitrise d'Ouvrage sur le dossier	Non
Présence d'une Assistance à Maitrise d'Ouvrage Amiante sur le dossier	Non
Autres documents relatifs à la construction (permis de construire, historique des travaux, etc.)	Non

Observations :

Néant

### 3. DESCRIPTIF DES TRAVAUX SUR LESQUELS PORTENT LES INVESTIGATIONS

Locaux ou parties de locaux concernés par les travaux :

Rez de chaussée PORTE 35 :           Entrée, WC, Salle de bain, Cuisine, Cellier, Séjour, Placard 1, Chambre 1,  
Placard 2, Placard 3, Chambre 2, Placard 4

Définition du périmètre et du programme de repérage :

Niveau	Pièce	Zone
Rez de chaussée PORTE 35	Entrée	Mur de refend
	WC	Mur de refend
	Salle de bain	Mur de refend
	Cuisine	Mur de refend
	Séjour	Mur de refend
	Placard 1	Mur de refend
	Chambre 1	Mur de refend
	Placard 3	Mur de refend
	Chambre 2	Mur de refend
	Placard 4	Mur de refend
	Entrée	Cloison
	WC	Cloison
	Salle de bain	Cloison
	Cuisine	Cloison
	Séjour	Cloison
	Placard 1	Cloison
	Chambre 1	Cloison
	Placard 2	Cloison
	Placard 3	Cloison
	Chambre 2	Cloison
	Placard 4	Cloison
	Salle de bain	Mur donnant sur extérieur
	Cuisine	Mur donnant sur extérieur
	Séjour	Mur donnant sur extérieur
	Chambre 1	Mur donnant sur extérieur
	Chambre 2	Mur donnant sur extérieur
	Cellier	Mur de refend
	Entrée	Plinthes
	WC	Plinthes
	Salle de bain	Plinthes
	Cuisine	Plinthes
	Séjour	Plinthes
	Placard 1	Plinthes
	Chambre 1	Plinthes
	Placard 2	Plinthes
	Placard 3	Plinthes
	Chambre 2	Plinthes
	Placard 4	Plinthes
	Entrée	Plafond
	WC	Plafond
	Salle de bain	Plafond
	Cuisine	Plafond
Cellier	Plafond	
Séjour	Plafond	
Placard 1	Plafond	
Chambre 1	Plafond	
Placard 2	Plafond	
Placard 3	Plafond	
Chambre 2	Plafond	
Placard 4	Plafond	
Entrée	Plafond	
Séjour	Plafond	
Chambre 2	Plafond	

Niveau	Pièce	Zone
	WC	Sol
	Salle de bain	Sol
	Entrée	Sol
	WC	Sol
	Salle de bain	Sol
	Cuisine	Sol

Descriptif des travaux :

Travaux de remplacement des sols de l'entrée, cuisine, salle de bains et WC.  
Travaux de réfection des peintures, des tapisseries ( parois verticales plafonds et boiserie)  
(Hors Balcon, menuiseries extérieures et porte d'entrée)

Important:

Dans le cadre de cette mission, le donneur d'ordre doit communiquer à ADX Groupe un état descriptif exhaustif écrit des travaux projetés que nous avons décrit ci-dessus.

Si le descriptif ci-dessus venait à être manquant ou incomplet, aucune réclamation ne pourra être portée par le donneur d'ordre. En effet, ce rapport ne porte que sur la liste des locaux ou parties de locaux décrit ci-dessus exclusivement, tout autre local ou partie de local devra être considéré comme non visité et ne faisant pas partie du repérage.

Si des travaux supplémentaires au descriptif ci-dessus devaient être réalisés, des investigations complémentaires seraient à prévoir afin de compléter le présent repérage.

Liste des pièces non visitées

Localisation	Description
Néant	-

Liste des locaux, parties de locaux, composants ou parties de composants n'ayant pas pu être inspectés dans le cadre d'un repérage réglementaire :

Localisation	Parties du local	Raison
Néant	-	

#### 4. CONCLUSIONS DU REPERAGE

Ce présent repérage a pour objectif d'identifier et localiser les matériaux et produits contenant de l'amiante et faisant indissociablement corps avec l'immeuble ou la partie d'immeuble pour la zone \_impactée par les travaux décrits au paragraphe 3 du présent rapport.

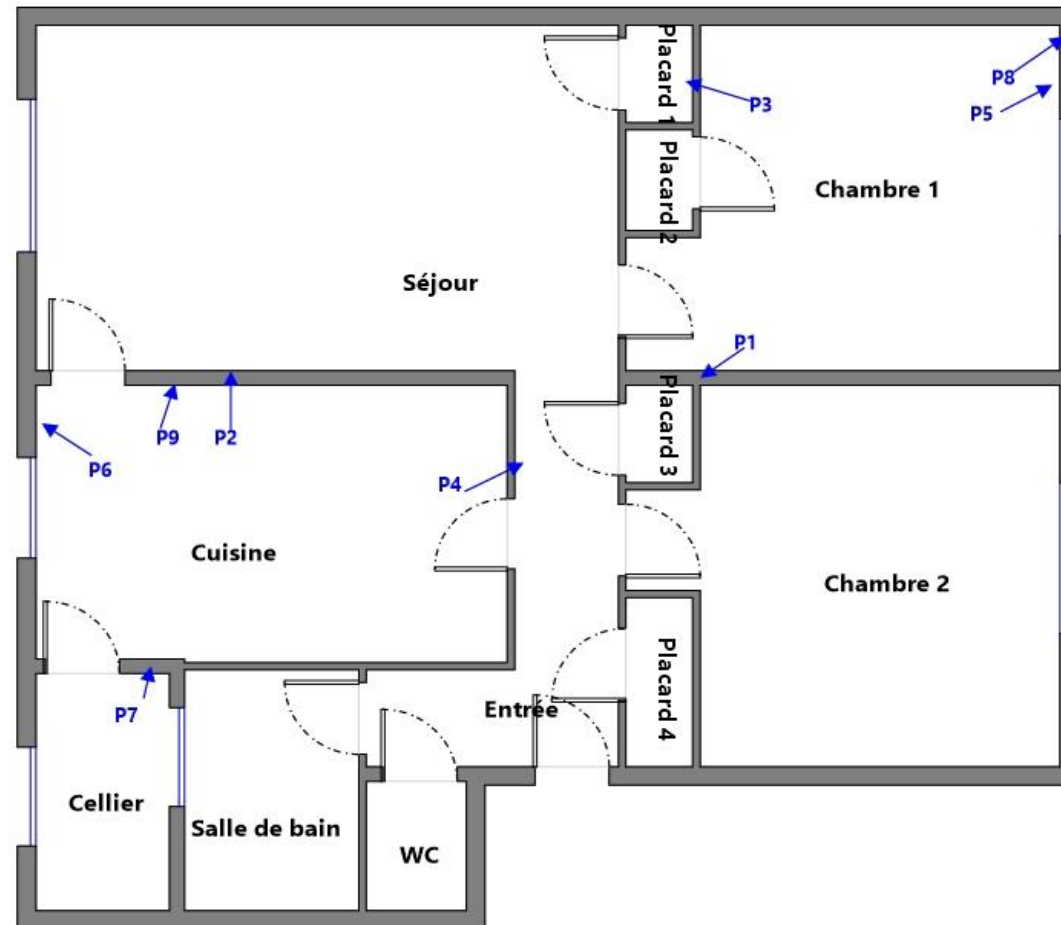
Dans le cadre de la mission décrite en tête de rapport, lorsqu'il a été repéré des matériaux et produits contenant de l'amiante, la nature de ces matériaux et produits ainsi que leur localisation sont décrites ci-après.

Dans le cas où des matériaux contenant de l'amiante ont été repérés, il convient s'il a lieu de confier le désamiantage à une entreprise certifiée. Le repérage est conforme à la réglementation dans le cadre de cette mission. Toutefois, il n'est jamais possible d'être parfaitement exhaustif, dans la mesure où un sondage n'est représentatif qu'à l'endroit précis du support investigué. Il convient donc de rester toujours très vigilant lors des travaux quant à l'éventuelle mise à jour de matériaux suspects ce qui nécessitera un repérage complémentaire.

**Tableau 1 – Synthèse des ZPSO Contenant de l'Amiante ainsi que leurs quantités**

ZPSO	Niveau	Localisation	Zone	Description du prélèvement réalisé	Surface indicative
Néant		-	-	-	

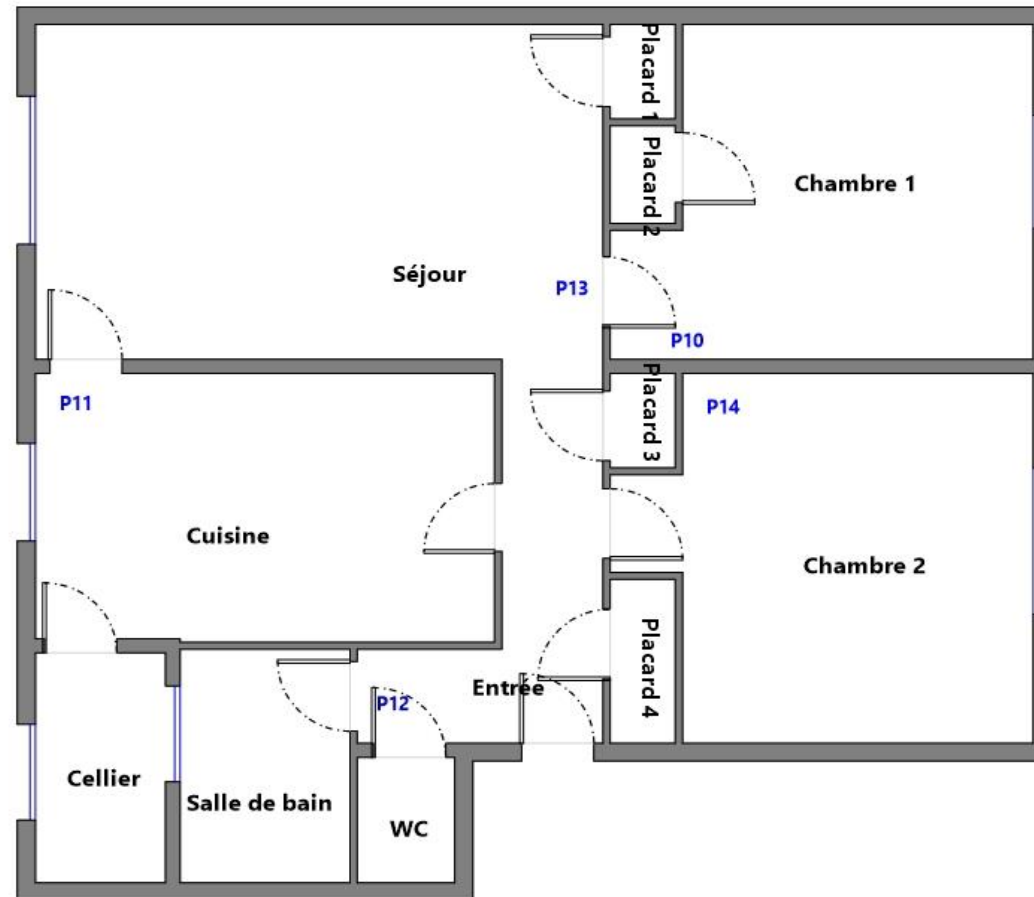
	<b>Planche de repérage des matériaux et produits amiantés</b>
Affaire	MA2308145555
Opération	DA MOTA GOMES telmo
Site	13 Rue Jean Jaurès (302lac0002)
	77430 Champagne-sur-Seine
Date de réalisation	11/09/2023
<b>Matériaux et produits contenant de l'amiante</b>	
	Surface amianté
	Linéaire / paroi amianté (type 1)
	Linéaire / paroi amianté (type 2)
	Conduit amianté
<b>Sondages destructifs / Prélèvements</b>	
	Px Prélèvement Positif
	Px Prélèvement négatif
	S Sondage destructif
<b>Types de murs</b>	
	Mur Porteur
	Mur Cloison (type 1)
	Mur Cloison (type 2)
	Gaine technique
<b>Éléments ou pièces non visités</b>	
	Local non visité
	Élément non visité



**Rez-de-chaussée Porte 35 - Parois verticales**

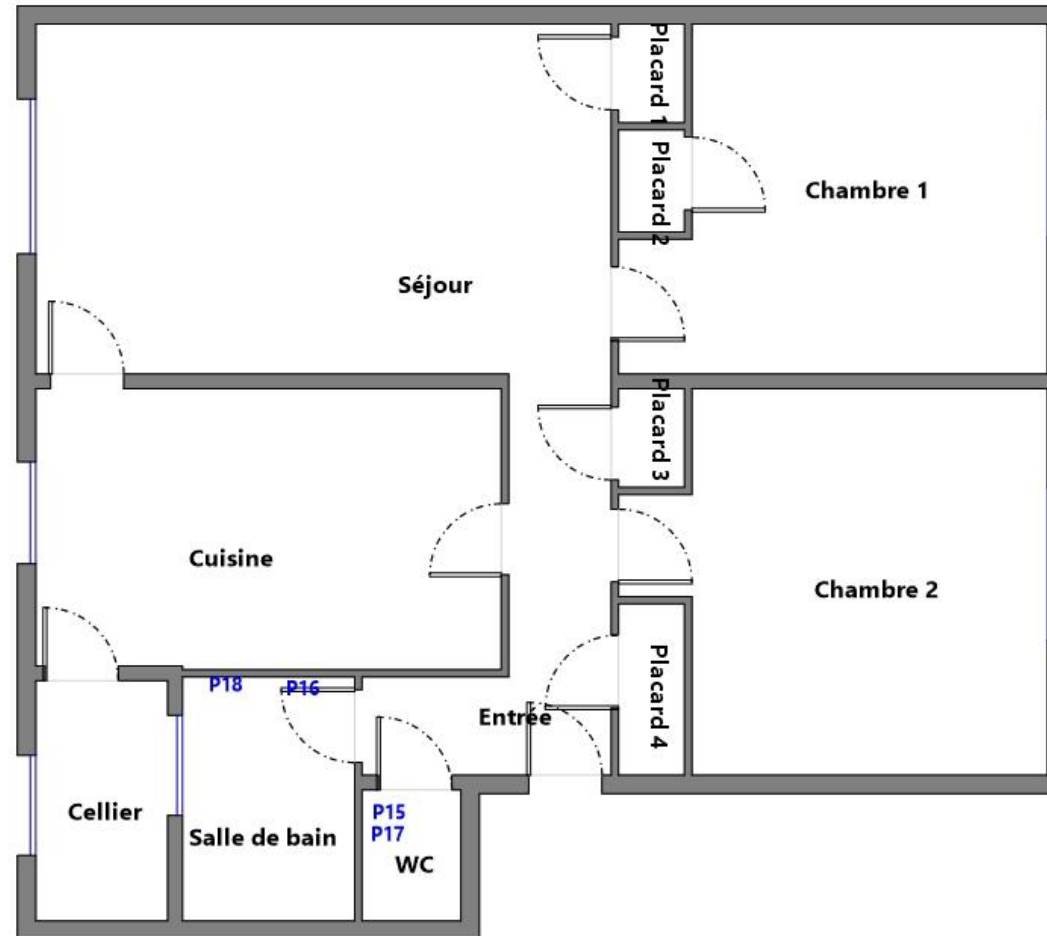


	<b>Planche de repérage des matériaux et produits amiantés</b>
Affaire	MA2308145555
Opération	DA MOTA GOMES telmo
Site	13 Rue Jean Jaurès (302lac0002)
	77430 Champagne-sur-Seine
Date de réalisation	11/09/2023
<b>Matériaux et produits contenant de l'amiante</b>	
	Surface amianté
	Linéaire / paroi amianté (type 1)
	Linéaire / paroi amianté (type 2)
	Conduit amianté
<b>Sondages destructifs / Prélèvements</b>	
	Prélèvement Positif
	Prélèvement négatif
	Sondage destructif
<b>Types de murs</b>	
	Mur Porteur
	Mur Cloison (type 1)
	Mur Cloison (type 2)
	Gaine technique
<b>Eléments ou pièces non visités</b>	
	Local non visité
	Elément non visité



Rez-de-chaussée Porte 35 - Plafonds

	<b>Planche de repérage des matériaux et produits amiantés</b>
Affaire	MA2308145555
Opération	DA MOTA GOMES telmo 13 Rue Jean Jaurès (302lac0002) 77430 Champagne-sur-Seine
Date de réalisation	11/09/2023
<b>Matériaux et produits contenant de l'amiante</b>	
	Surface amianté
	Linéaire / paroi amianté (type 1)
	Linéaire / paroi amianté (type 2)
	Conduit amianté
<b>Sondages destructifs / Prélèvements</b>	
	Px Prélèvement Positif
	Px Prélèvement négatif
	S Sondage destructif
<b>Types de murs</b>	
	Mur Porteur
	Mur Cloison (type 1)
	Mur Cloison (type 2)
	Gaine technique
<b>Éléments ou pièces non visités</b>	
	Local non visité
	Élément non visité



Rez-de-chaussée Porte 35 - Sols

**Tableau des analyses effectuées:**

Echantillon	Description Expert	Description laboratoire	Résultat Laboratoire
P001	<u>Identifiant:</u> ZPSO001 <u>Description:</u> Couche1: Peinture décorative (pailletées, gouttelettes, ...) + Couche2: Enduit à base de plâtre lissé ou taloché	- Phase 2 Matériau fibreux de type papier peint (blanc) ; matériau semi-dur de type plâtre (blanc) Absence d'amiante - Phase 3 Matériau semi-dur de type plâtre (blanc) Absence d'amiante	Absence d'amiante
P002	<u>Identifiant:</u> ZPSO001 <u>Description:</u> Couche1: Peinture décorative (pailletées, gouttelettes, ...) + Couche2: Enduit à base de plâtre lissé ou taloché	- Phase 2 Matériau de type maillage de fibres et liant (beige) ; matériau semi-dur de type plâtre (blanc) Absence d'amiante - Phase 3 Matériau semi-dur de type plâtre (blanc) Absence d'amiante	Absence d'amiante
P003	<u>Identifiant:</u> ZPSO002 <u>Description:</u> Couche1: Peinture décorative (pailletées, gouttelettes, ...) + Couche2: Enduit à base de plâtre lissé ou taloché	- Phase 2 Matériau fibreux de type papier peint (blanc) ; matériau semi-dur de type plâtre (blanc) Absence d'amiante - Phase 3 Matériau semi-dur de type plâtre (blanc) Absence d'amiante	Absence d'amiante
P004	<u>Identifiant:</u> ZPSO002 <u>Description:</u> Couche1: Peinture décorative (pailletées, gouttelettes, ...) + Couche2: Enduit à base de plâtre lissé ou taloché	- Phase 2 Matériau de type peinture (vert) ; matériau de type maillage de fibres et liant (blanc) ; matériau semi-dur de type plâtre (poudreux) (blanc) Absence d'amiante	Absence d'amiante
P005	<u>Identifiant:</u> ZPSO003 <u>Description:</u> Couche1: Peinture décorative (pailletées, gouttelettes, ...) + Couche2: Enduit à base de plâtre lissé ou taloché	- Phase 2 Matériau fibreux de type papier peint (blanc) ; matériau semi-dur de type plâtre (poudreux) (blanc) Absence d'amiante	Absence d'amiante
P006	<u>Identifiant:</u> ZPSO003 <u>Description:</u> Couche1: Peinture décorative (pailletées, gouttelettes, ...) + Couche2: Enduit à base de plâtre lissé ou taloché	- Phase 2 Matériau de type peinture (blanc) ; matériau fibreux de type papier peint (orange) ; matériau de type peinture (beige) ; matériau semi-dur de type plâtre (blanc) Absence d'amiante	Absence d'amiante
P007	<u>Identifiant:</u> ZPSO004 <u>Description:</u> Couche1: Peinture décorative (pailletées, gouttelettes, ...) + Couche2: Enduit à base de ciment lissé ou taloché	- Matériau de type système d'enduit peinture (gris) ; matériau dur de type mortier, béton, chape (gris) : Absence d'amiante	Absence d'amiante
P008	<u>Identifiant:</u> ZPSO005 <u>Description:</u> Peinture décorative (pailletées, gouttelettes, ...)	- Matériau de type système d'enduit peinture (marron) ; matériau semi-dur fibreux de type bois, copeaux (marron) : Absence d'amiante	Absence d'amiante
P009	<u>Identifiant:</u> ZPSO005 <u>Description:</u> Peinture décorative (pailletées, gouttelettes, ...)	- Matériau de type système d'enduit peinture (gris) : Absence d'amiante	Absence d'amiante
P010	<u>Identifiant:</u> ZPSO006 <u>Description:</u> Couche1: Peinture décorative (pailletées, gouttelettes...) + Couche2: Enduit à base de plâtre lissé ou taloché	- Phase 1 Matériau de type système d'enduit peinture (blanc) ; matériau semi-dur de type plâtre (blanc) Absence d'amiante - Phase 2 Matériau semi-dur de type plâtre (blanc) Absence d'amiante	Absence d'amiante
P011	<u>Identifiant:</u> ZPSO006 <u>Description:</u> Couche1: Peinture décorative (pailletées, gouttelettes...) + Couche2: Enduit à base de plâtre lissé ou taloché	- Matériau de type système d'enduit peinture (blanc) ; matériau semi-dur de type plâtre (blanc) : Absence d'amiante	Absence d'amiante
P012	<u>Identifiant:</u> ZPSO007 <u>Description:</u> Panneaux et plaques	- Phase 2 Matériau de type peinture (beige) ; matériau semi-dur de type plaque (fibreux) (marron) Absence d'amiante	Absence d'amiante
P013	<u>Identifiant:</u> ZPSO008 <u>Description:</u> Colle de dalles	- Matériau de type système d'enduit peinture (beige) ; matériau semi-dur de type plâtre (blanc) ; matériau de type polystyrène (blanc) : Absence d'amiante	Absence d'amiante
P014	<u>Identifiant:</u> ZPSO008 <u>Description:</u> Colle de dalles	- Matériau de type système d'enduit peinture (blanc) ; matériau semi-dur de type plâtre (blanc) ; matériau de type polystyrène (blanc) : Absence d'amiante	Absence d'amiante
P015	<u>Identifiant:</u> ZPSO009 <u>Description:</u> Couche1: Revêtement de sol + Couche2: Colle non bitumineuse + Couche3: Revêtement de sol + Couche4: Colle non bitumineuse	- Phase 1 Matériau de type peinture (beige) ; matériau de type peinture (rouge) ; matériau souple (beige) ; matériau (beige) Absence d'amiante - Phase 2 Matériau souple de type revêtement de sol (bleu) Absence d'amiante - Phase 3 Matériau (noir) ; matériau (noir) ; matériau souple de type dalle de sol (blanc) Absence d'amiante - Phase 4 Matériau de type colle (jaune) ; matériau semi-dur (beige) Absence d'amiante	Absence d'amiante
P016	<u>Identifiant:</u> ZPSO009 <u>Description:</u> Couche1: Revêtement de sol + Couche2: Colle non bitumineuse + Couche3: Revêtement de sol + Couche4: Colle non bitumineuse	- Phase 1 Matériau (marron) ; matériau de type système d'enduit peinture (beige) ; matériau souple (gris) Absence d'amiante - Phase 2 Matériau souple de type revêtement de sol (bleu) ; matériau de type colle (jaune) Absence d'amiante - Phase 3 Matériau souple de type dalle de sol (blanc) ; matériau de type colle (jaune) Absence d'amiante	Absence d'amiante
P017	<u>Identifiant:</u> ZPSO010 <u>Description:</u> Couche1: Colle de carrelage + Couche2: Joint de carrelage	- Phase 1 Matériau dur de type carrelage, faïence (jaune) ; matériau dur de type ciment-colle (gris) ; matériau dur de type mortier, béton, chape (gris) Absence d'amiante - Phase 2 Matériau de type système d'enduit peinture (beige) ; matériau souple (blanc) Absence d'amiante - Phase 3 Matériau semi-dur de type dalle de sol (blanc) ; matériau de type colle (jaune) Absence d'amiante	Absence d'amiante
P018	<u>Identifiant:</u> ZPSO010 <u>Description:</u> Couche1: Colle de carrelage + Couche2: Joint de carrelage	- Phase 1 Matériau dur de type carrelage, faïence (jaune) ; matériau dur de type ciment-colle (gris) ; matériau dur de type mortier, béton, chape (gris) ; matériau de type système d'enduit peinture (beige) Absence d'amiante - Phase 2 Matériau dur de type mortier, béton, chape (gris) Absence d'amiante	Absence d'amiante

## 5. CONDITIONS DE REALISATION DU REPERAGE

### Programme de repérage :

Le programme de repérage de la mission décrite en tête du présent rapport est exhaustif et nécessite des sondages destructifs et/ou des démontages particuliers, de manière à suivre rigoureusement le périmètre de travaux définis avec le donneur d'ordre et l'annexe A de la norme NF X 46-020 d'Aout 2017.

Lorsque, dans des cas très exceptionnels et justifiés certaines parties d'ouvrages ne sont pas accessibles avant que les travaux ne commencent, l'opérateur de repérage émet les réserves et préconise les investigations complémentaires qui devront être réalisées entre les différentes étapes des travaux.

### Ne font pas partie du repérage :

- Les machineries en place (ascenseur / ventilation) (en service et nécessitant une habilitation particulière pour y pénétrer)
- Les locaux « Poste de Transformation » (en service et nécessitant une habilitation particulière pour y pénétrer)
- Les locaux ou parties de locaux n'ayant pu être inspectés et listés dans le tableau page précédente
- Les ouvrages et réseaux enterrés

### Sondages :

Dans un premier temps, l'opérateur de repérage recherche et constate de visu la présence de matériaux et produits qui correspondent aux composants ou parties de composants listés en annexe 1 de l'Arrêté du 16 juillet 2019 sont susceptibles de contenir de l'amiante. S'il a connaissance d'autres produits ou matériaux réputés contenir de l'amiante, il les repère également. L'inspection des ouvrages doit être exhaustive. Le repérage peut nécessiter des sondages destructifs ou des démontages particuliers. Notamment, il convient de procéder aux investigations suivantes :

- Les plénums doivent être inspectés
- Les gaines techniques doivent être contrôlées
- Les cloisons démontables doivent être examinées (têtes, pieds et joints de la cloison, réservations) ;
  - Les éléments de façade, gaines maçonnées, joints de

cloisons devront être sondés ou démontés s'il y a présomption de présence de matériaux contenant de l'amiante.

Lorsque, dans des cas très exceptionnels, qui doivent être justifiés, certaines parties d'ouvrages ne sont pas accessibles avant que la démolition / les travaux ne commencent, l'opérateur de repérage émet les réserves correspondantes et préconise les investigations complémentaires qui devront être réalisées entre les différentes étapes de la démolition/les travaux.

Chaque sondage est décrit dans la section 7 « *Description des investigations réalisées* ». Ils sont réalisés en partant de la surface du support jusqu'à l'élément structurel du bâtiment.

En respect de l'Annexe C de la norme NF X 46-020, les s réalisés dans le cadre du présent repérage concernent tout ou partie de l'épaisseur des matériaux.

Les mesures de prévention collective, le choix des équipements de protection individuelle et du matériel à utiliser sont issus de l'évaluation des risques réalisée préalablement à l'intervention, selon le mode opératoire d'ADX Groupe dans lequel est détaillée la méthodologie de prélèvements.

### Établissement des zones présentant des similitudes d'ouvrage (ZPSO)

La recherche et la détermination des ZPSO est une démarche réalisée au cours de l'ensemble des étapes de la mission, dans le but final d'aboutir à l'identification et la localisation des ZPSO contenant ou non de l'amiante. Chaque ZPSO sera donc identifiée par un ouvrage de référence, choisi comme le plus représentatif des ouvrages similaires. Parmi les ouvrages composant l'immeuble bâti, l'opérateur de repérage prend en compte un certain nombre de critères pour déterminer chacun des ouvrages de référence

Le nombre de sondages à réaliser sera directement impacté par le caractère continu ou discontinu de la ZPSO.



**Ecart, adjonction ou suppression par rapport à la norme NF X 46-020 :**

Information relative aux conditions spécifiques du repérage, telles que les conditions d'inaccessibilité, l'impossibilité de réaliser un prélèvement destructif, etc. :

Les écarts suivants sont à signaler :

Suite à la notification du donneur d'ordre ; notification survenue le jour de l'intervention et demandant à l'opérateur de repérage de réduire le nombre de prélèvement à des fins d'analyse à effectuer, le présent rapport ne peut être considéré comme exhaustif.

Observations	Oui	Non	Sans Objet
Plan de prévention réalisé avant intervention sur site	-	-	X
Vide sanitaire accessible			X
Combles ou toiture accessibles et visitables			X

## 6. PROGRAMME DE REPERAGE, DESCRIPTION DES INVESTIGATIONS REALISEES

Descriptif des sondages et prélèvements effectués pour les ouvrages objet de la mission selon l'annexe A de la norme NFX 46 020 d'Aout 2017 et l'annexe 1 de l'arrêté du 16 juillet 2019.

### 1 - Couvertures, Toitures, Terrasses et étanchéités


**Sans objet**


### 2 - Parois verticales extérieures et Façades

**Sans objet**

### 3 - Parois verticales intérieures

ZPSO001 : Couche1: Peinture décorative (pailletées, gouttelettes, ...) + Couche2: Enduit à base de plâtre lissé ou taloché							
Niveau : Rez de chaussée PORTE 35							
Localisation	Continuité / Discontinuité	n° de sondage	Zone	Prélèvement effectué / Sondage et extension	Echantillon	Analyse	Photo
Entrée		1	Mur de refend	Sondage et extension de la ZPSO du ou des échantillon(s) : P001, P002	<u>Identifiant:</u> ZPSO001 <u>Echantillon:</u> MA2308145555/P001, réf. labo.: 23EK066622-001 MA2308145555/P002, réf. labo.: 23EK066622-002 <u>Description:</u> Couche1: Peinture décorative (pailletées, gouttelettes, ...) + Couche2: Enduit à base de plâtre lissé ou taloché <u>Composant de la construction:</u> 3 - Parois verticales intérieures - Revêtements de murs, poteaux, cloisons, gaines, coffres + 3 - Parois verticales intérieures - Murs et cloisons maçonnés <u>Partie à sonder:</u> Couche1: Peinture décorative (pailletées, gouttelettes, ...) + Couche2: Enduit à base de plâtre lissé ou taloché <u>Justificatif:</u> Après analyse en laboratoire	<u>Analyse:</u> P001, P002	Idem photo : P002; P001

WC		2	Mur de refend	Sondage et extension de la ZPSO du ou des échantillon(s) : P001, P002	<p><u>Identifiant:</u> ZPSO001 <u>Echantillon:</u> MA2308145555/P001, réf. labo.: 23EK066622-001 MA2308145555/P002, réf. labo.: 23EK066622-002 <u>Description:</u> Couche1: Peinture décorative (pailletées, gouttelettes, ...) + Couche2: Enduit à base de plâtre lissé ou taloché <u>Composant de la construction:</u> 3 - Parois verticales intérieures - Revêtements de murs, poteaux, cloisons, gaines, coffres + 3 - Parois verticales intérieures - Murs et cloisons maçonnés <u>Partie à sonder:</u> Couche1: Peinture décorative (pailletées, gouttelettes, ...) + Couche2: Enduit à base de plâtre lissé ou taloché <u>Justificatif:</u> Après analyse en laboratoire</p>	<p><u>Analyse:</u> P001, P002</p>	Idem photo : P002; P001
Salle de bain		3	Mur de refend	Sondage et extension de la ZPSO du ou des échantillon(s) : P001, P002	<p><u>Identifiant:</u> ZPSO001 <u>Echantillon:</u> MA2308145555/P001, réf. labo.: 23EK066622-001 MA2308145555/P002, réf. labo.: 23EK066622-002 <u>Description:</u> Couche1: Peinture décorative (pailletées, gouttelettes, ...) + Couche2: Enduit à base de plâtre lissé ou taloché <u>Composant de la construction:</u> 3 - Parois verticales intérieures - Revêtements de murs, poteaux, cloisons, gaines, coffres + 3 - Parois verticales intérieures - Murs et cloisons maçonnés <u>Partie à sonder:</u> Couche1: Peinture décorative (pailletées, gouttelettes, ...) + Couche2: Enduit à base de plâtre lissé ou taloché <u>Justificatif:</u> Après analyse en laboratoire</p>	<p><u>Analyse:</u> P001, P002</p>	Idem photo : P002; P001
Cuisine		4	Mur de refend	Oui Rez de chaussée PORTE 35 - Cuisine : Mur de refend	<p><u>Identifiant:</u> ZPSO001 <u>Echantillon:</u> MA2308145555/P001, réf. labo.: 23EK066622-001 MA2308145555/P002, réf. labo.: 23EK066622-002 <u>Description:</u> Couche1: Peinture décorative (pailletées, gouttelettes, ...) + Couche2: Enduit à base de plâtre lissé ou taloché <u>Composant de la construction:</u> 3 - Parois verticales intérieures - Revêtements de murs, poteaux, cloisons, gaines, coffres + 3 - Parois verticales intérieures - Murs et cloisons maçonnés <u>Partie à sonder:</u> Couche1: Peinture décorative (pailletées, gouttelettes, ...) + Couche2: Enduit à base de plâtre lissé ou taloché <u>Justificatif:</u> Après analyse en laboratoire</p>	<p><u>Analyse:</u> P002 <u>Partie analysée par le laboratoire:</u> - Phase 2 Matériau de type maillage de fibres et liant (beige) ; matériau semi-dur de type plâtre (blanc) Absence d'amiante - Phase 3 Matériau semi-dur de type plâtre (blanc) Absence d'amiante</p>	

Séjour		5	Mur de refend	Sondage et extension de la ZPSO du ou des échantillon(s) : P001, P002	<p><u>Identifiant:</u> ZPSO001 <u>Echantillon:</u> MA2308145555/P001, réf. labo.: 23EK066622-001 MA2308145555/P002, réf. labo.: 23EK066622-002 <u>Description:</u> Couche1: Peinture décorative (pailletées, gouttelettes, ...) + Couche2: Enduit à base de plâtre lissé ou taloché <u>Composant de la construction:</u> 3 - Parois verticales intérieures - Revêtements de murs, poteaux, cloisons, gaines, coffres + 3 - Parois verticales intérieures - Murs et cloisons maçonnés <u>Partie à sonder:</u> Couche1: Peinture décorative (pailletées, gouttelettes, ...) + Couche2: Enduit à base de plâtre lissé ou taloché <u>Justificatif:</u> Après analyse en laboratoire</p>	<p><u>Analyse:</u> P001, P002</p>	Idem photo : P002; P001
Placard 1		6	Mur de refend	Sondage et extension de la ZPSO du ou des échantillon(s) : P001, P002	<p><u>Identifiant:</u> ZPSO001 <u>Echantillon:</u> MA2308145555/P001, réf. labo.: 23EK066622-001 MA2308145555/P002, réf. labo.: 23EK066622-002 <u>Description:</u> Couche1: Peinture décorative (pailletées, gouttelettes, ...) + Couche2: Enduit à base de plâtre lissé ou taloché <u>Composant de la construction:</u> 3 - Parois verticales intérieures - Revêtements de murs, poteaux, cloisons, gaines, coffres + 3 - Parois verticales intérieures - Murs et cloisons maçonnés <u>Partie à sonder:</u> Couche1: Peinture décorative (pailletées, gouttelettes, ...) + Couche2: Enduit à base de plâtre lissé ou taloché <u>Justificatif:</u> Après analyse en laboratoire</p>	<p><u>Analyse:</u> P001, P002</p>	Idem photo : P002; P001
Chambre 1		7	Mur de refend	Oui Rez de chaussée PORTE 35 - Chambre 1 : Mur de refend	<p><u>Identifiant:</u> ZPSO001 <u>Echantillon:</u> MA2308145555/P001, réf. labo.: 23EK066622-001 MA2308145555/P002, réf. labo.: 23EK066622-002 <u>Description:</u> Couche1: Peinture décorative (pailletées, gouttelettes, ...) + Couche2: Enduit à base de plâtre lissé ou taloché <u>Composant de la construction:</u> 3 - Parois verticales intérieures - Revêtements de murs, poteaux, cloisons, gaines, coffres + 3 - Parois verticales intérieures - Murs et cloisons maçonnés <u>Partie à sonder:</u> Couche1: Peinture décorative (pailletées, gouttelettes, ...) + Couche2: Enduit à base de plâtre lissé ou taloché <u>Justificatif:</u> Après analyse en laboratoire</p>	<p><u>Analyse:</u> P001 <u>Partie analysée par le laboratoire:</u> - Phase 2 Matériau fibreux de type peint (blanc) ; matériau semi-dur de type plâtre (blanc) Absence d'amiante - Phase 3 Matériau semi-dur de type plâtre (blanc) Absence d'amiante</p>	




Placard 3		8	Mur de refend	Sondage et extension de la ZPSO du ou des échantillon(s) : P001, P002	<p><u>Identifiant:</u> ZPSO001 <u>Echantillon:</u> MA2308145555/P001, réf. labo.: 23EK066622-001 MA2308145555/P002, réf. labo.: 23EK066622-002 <u>Description:</u> Couche1: Peinture décorative (pailletées, gouttelettes, ...) + Couche2: Enduit à base de plâtre lissé ou taloché <u>Composant de la construction:</u> 3 - Parois verticales intérieures - Revêtements de murs, poteaux, cloisons, gaines, coffres + 3 - Parois verticales intérieures - Murs et cloisons maçonnés <u>Partie à sonder:</u> Couche1: Peinture décorative (pailletées, gouttelettes, ...) + Couche2: Enduit à base de plâtre lissé ou taloché <u>Justificatif:</u> Après analyse en laboratoire</p>	<p><u>Analyse:</u> P001, P002</p>	Idem photo : P002; P001
Chambre 2		9	Mur de refend	Sondage et extension de la ZPSO du ou des échantillon(s) : P001, P002	<p><u>Identifiant:</u> ZPSO001 <u>Echantillon:</u> MA2308145555/P001, réf. labo.: 23EK066622-001 MA2308145555/P002, réf. labo.: 23EK066622-002 <u>Description:</u> Couche1: Peinture décorative (pailletées, gouttelettes, ...) + Couche2: Enduit à base de plâtre lissé ou taloché <u>Composant de la construction:</u> 3 - Parois verticales intérieures - Revêtements de murs, poteaux, cloisons, gaines, coffres + 3 - Parois verticales intérieures - Murs et cloisons maçonnés <u>Partie à sonder:</u> Couche1: Peinture décorative (pailletées, gouttelettes, ...) + Couche2: Enduit à base de plâtre lissé ou taloché <u>Justificatif:</u> Après analyse en laboratoire</p>	<p><u>Analyse:</u> P001, P002</p>	Idem photo : P002; P001
Placard 4		10	Mur de refend	Sondage et extension de la ZPSO du ou des échantillon(s) : P001, P002	<p><u>Identifiant:</u> ZPSO001 <u>Echantillon:</u> MA2308145555/P001, réf. labo.: 23EK066622-001 MA2308145555/P002, réf. labo.: 23EK066622-002 <u>Description:</u> Couche1: Peinture décorative (pailletées, gouttelettes, ...) + Couche2: Enduit à base de plâtre lissé ou taloché <u>Composant de la construction:</u> 3 - Parois verticales intérieures - Revêtements de murs, poteaux, cloisons, gaines, coffres + 3 - Parois verticales intérieures - Murs et cloisons maçonnés <u>Partie à sonder:</u> Couche1: Peinture décorative (pailletées, gouttelettes, ...) + Couche2: Enduit à base de plâtre lissé ou taloché <u>Justificatif:</u> Après analyse en laboratoire</p>	<p><u>Analyse:</u> P001, P002</p>	Idem photo : P002; P001

**ZPSO002 : Couche1: Peinture décorative (pailletées, gouttelettes, ...) + Couche2: Enduit à base de plâtre lissé ou taloché**

**Niveau : Rez de chaussée PORTE 35**

Localisation	Continuité / Discontinuité	n° de sondage	Zone	Prélèvement effectué / Sondage et extension	Echantillon	Analyse	Photo
Entrée		1	Cloison	Sondage et extension de la ZPSO du ou des échantillon(s) : P003, P004	<p><u>Identifiant:</u> ZPSO002</p> <p><u>Echantillon:</u> MA2308145555/P003, réf. labo.: 23EK066622-003 MA2308145555/P004, réf. labo.: 23EK066622-004</p> <p><u>Description:</u> Couche1: Peinture décorative (pailletées, gouttelettes, ...) + Couche2: Enduit à base de plâtre lissé ou taloché</p> <p><u>Composant de la construction:</u> 3 - Parois verticales intérieures - Revêtements de murs, poteaux, cloisons, gaines, coffres + 3 - Parois verticales intérieures - Murs et cloisons maçonnés</p> <p><u>Partie à sonder:</u> Couche1: Peinture décorative (pailletées, gouttelettes, ...) + Couche2: Enduit à base de plâtre lissé ou taloché</p> <p><u>Justificatif:</u> Après analyse en laboratoire</p>	<p><u>Analyse:</u> P003, P004</p>	Idem photo : P004; P003
WC		2	Cloison	Sondage et extension de la ZPSO du ou des échantillon(s) : P003, P004	<p><u>Identifiant:</u> ZPSO002</p> <p><u>Echantillon:</u> MA2308145555/P003, réf. labo.: 23EK066622-003 MA2308145555/P004, réf. labo.: 23EK066622-004</p> <p><u>Description:</u> Couche1: Peinture décorative (pailletées, gouttelettes, ...) + Couche2: Enduit à base de plâtre lissé ou taloché</p> <p><u>Composant de la construction:</u> 3 - Parois verticales intérieures - Revêtements de murs, poteaux, cloisons, gaines, coffres + 3 - Parois verticales intérieures - Murs et cloisons maçonnés</p> <p><u>Partie à sonder:</u> Couche1: Peinture décorative (pailletées, gouttelettes, ...) + Couche2: Enduit à base de plâtre lissé ou taloché</p> <p><u>Justificatif:</u> Après analyse en laboratoire</p>	<p><u>Analyse:</u> P003, P004</p>	Idem photo : P004; P003

Salle de bain		3	Cloison	Sondage et extension de la ZPSO du ou des échantillon(s) : P003, P004	<p><u>Identifiant:</u> ZPSO002 <u>Echantillon:</u> MA2308145555/P003, réf. labo.: 23EK066622-003 MA2308145555/P004, réf. labo.: 23EK066622-004 <u>Description:</u> Couche1: Peinture décorative (pailletées, gouttelettes, ...) + Couche2: Enduit à base de plâtre lissé ou taloché <u>Composant de la construction:</u> 3 - Parois verticales intérieures - Revêtements de murs, poteaux, cloisons, gaines, coffres + 3 - Parois verticales intérieures - Murs et cloisons maçonnés <u>Partie à sonder:</u> Couche1: Peinture décorative (pailletées, gouttelettes, ...) + Couche2: Enduit à base de plâtre lissé ou taloché <u>Justificatif:</u> Après analyse en laboratoire</p>	<p><u>Analyse:</u> P003, P004</p>	Idem photo : P004; P003
Cuisine		4	Cloison	Oui Rez de chaussée PORTE 35 - Cuisine : Cloison	<p><u>Identifiant:</u> ZPSO002 <u>Echantillon:</u> MA2308145555/P003, réf. labo.: 23EK066622-003 MA2308145555/P004, réf. labo.: 23EK066622-004 <u>Description:</u> Couche1: Peinture décorative (pailletées, gouttelettes, ...) + Couche2: Enduit à base de plâtre lissé ou taloché <u>Composant de la construction:</u> 3 - Parois verticales intérieures - Revêtements de murs, poteaux, cloisons, gaines, coffres + 3 - Parois verticales intérieures - Murs et cloisons maçonnés <u>Partie à sonder:</u> Couche1: Peinture décorative (pailletées, gouttelettes, ...) + Couche2: Enduit à base de plâtre lissé ou taloché <u>Justificatif:</u> Après analyse en laboratoire</p>	<p><u>Analyse:</u> P004 <u>Partie analysée par le laboratoire:</u> - Phase 2 Matériau de type peinture (vert) ; matériau de type maillage de fibres et liant (blanc) ; matériau semi-dur de type plâtre (poudreux) (blanc) Absence d'amiante</p>	
Séjour		5	Cloison	Sondage et extension de la ZPSO du ou des échantillon(s) : P003, P004	<p><u>Identifiant:</u> ZPSO002 <u>Echantillon:</u> MA2308145555/P003, réf. labo.: 23EK066622-003 MA2308145555/P004, réf. labo.: 23EK066622-004 <u>Description:</u> Couche1: Peinture décorative (pailletées, gouttelettes, ...) + Couche2: Enduit à base de plâtre lissé ou taloché <u>Composant de la construction:</u> 3 - Parois verticales intérieures - Revêtements de murs, poteaux, cloisons, gaines, coffres + 3 - Parois verticales intérieures - Murs et cloisons maçonnés <u>Partie à sonder:</u> Couche1: Peinture décorative (pailletées, gouttelettes, ...) + Couche2: Enduit à base de plâtre lissé ou taloché <u>Justificatif:</u> Après analyse en laboratoire</p>	<p><u>Analyse:</u> P003, P004</p>	Idem photo : P004; P003


Placard 1		6	Cloison	Sondage et extension de la ZPSO du ou des échantillon(s) : P003, P004	<p><u>Identifiant:</u> ZPSO002 <u>Echantillon:</u> MA2308145555/P003, réf. labo.: 23EK066622-003 MA2308145555/P004, réf. labo.: 23EK066622-004 <u>Description:</u> Couche1: Peinture décorative (pailletées, gouttelettes, ...) + Couche2: Enduit à base de plâtre lissé ou taloché <u>Composant de la construction:</u> 3 - Parois verticales intérieures - Revêtements de murs, poteaux, cloisons, gaines, coffres + 3 - Parois verticales intérieures - Murs et cloisons maçonnés <u>Partie à sonder:</u> Couche1: Peinture décorative (pailletées, gouttelettes, ...) + Couche2: Enduit à base de plâtre lissé ou taloché <u>Justificatif:</u> Après analyse en laboratoire</p>	<p><u>Analyse:</u> P003, P004</p>	Idem photo : P004; P003
Chambre 1		7	Cloison	Oui Rez de chaussée PORTE 35 - Chambre 1 : Cloison	<p><u>Identifiant:</u> ZPSO002 <u>Echantillon:</u> MA2308145555/P003, réf. labo.: 23EK066622-003 MA2308145555/P004, réf. labo.: 23EK066622-004 <u>Description:</u> Couche1: Peinture décorative (pailletées, gouttelettes, ...) + Couche2: Enduit à base de plâtre lissé ou taloché <u>Composant de la construction:</u> 3 - Parois verticales intérieures - Revêtements de murs, poteaux, cloisons, gaines, coffres + 3 - Parois verticales intérieures - Murs et cloisons maçonnés <u>Partie à sonder:</u> Couche1: Peinture décorative (pailletées, gouttelettes, ...) + Couche2: Enduit à base de plâtre lissé ou taloché <u>Justificatif:</u> Après analyse en laboratoire</p>	<p><u>Analyse:</u> P003 <u>Partie analysée par le laboratoire:</u> - Phase 2 Matériau fibreux de type papier peint (blanc) ; matériau semi-dur de type plâtre (blanc) Absence d'amiante - Phase 3 Matériau semi-dur de type plâtre (blanc) Absence d'amiante</p>	
Placard 2		8	Cloison	Sondage et extension de la ZPSO du ou des échantillon(s) : P003, P004	<p><u>Identifiant:</u> ZPSO002 <u>Echantillon:</u> MA2308145555/P003, réf. labo.: 23EK066622-003 MA2308145555/P004, réf. labo.: 23EK066622-004 <u>Description:</u> Couche1: Peinture décorative (pailletées, gouttelettes, ...) + Couche2: Enduit à base de plâtre lissé ou taloché <u>Composant de la construction:</u> 3 - Parois verticales intérieures - Revêtements de murs, poteaux, cloisons, gaines, coffres + 3 - Parois verticales intérieures - Murs et cloisons maçonnés <u>Partie à sonder:</u> Couche1: Peinture décorative (pailletées, gouttelettes, ...) + Couche2: Enduit à base de plâtre lissé ou taloché <u>Justificatif:</u> Après analyse en laboratoire</p>	<p><u>Analyse:</u> P003, P004</p>	Idem photo : P004; P003

Placard 3		9	Cloison	Sondage et extension de la ZPSO du ou des échantillon(s) : P003, P004	<p><u>Identifiant:</u> ZPSO002  <u>Echantillon:</u>            MA2308145555/P003, réf. labo.: 23EK066622-003            MA2308145555/P004, réf. labo.: 23EK066622-004  <u>Description:</u> Couche1: Peinture décorative (pailletées, gouttelettes, ...) + Couche2: Enduit à base de plâtre lissé ou taloché  <u>Composant de la construction:</u> 3 - Parois verticales intérieures - Revêtements de murs, poteaux, cloisons, gaines, coffres + 3 - Parois verticales intérieures - Murs et cloisons maçonnés  <u>Partie à sonder:</u> Couche1: Peinture décorative (pailletées, gouttelettes, ...) + Couche2: Enduit à base de plâtre lissé ou taloché  <u>Justificatif:</u> Après analyse en laboratoire</p>	<p><u>Analyse:</u>            P003, P004</p>	Idem photo : P004; P003
Chambre 2		10	Cloison	Sondage et extension de la ZPSO du ou des échantillon(s) : P003, P004	<p><u>Identifiant:</u> ZPSO002  <u>Echantillon:</u>            MA2308145555/P003, réf. labo.: 23EK066622-003            MA2308145555/P004, réf. labo.: 23EK066622-004  <u>Description:</u> Couche1: Peinture décorative (pailletées, gouttelettes, ...) + Couche2: Enduit à base de plâtre lissé ou taloché  <u>Composant de la construction:</u> 3 - Parois verticales intérieures - Revêtements de murs, poteaux, cloisons, gaines, coffres + 3 - Parois verticales intérieures - Murs et cloisons maçonnés  <u>Partie à sonder:</u> Couche1: Peinture décorative (pailletées, gouttelettes, ...) + Couche2: Enduit à base de plâtre lissé ou taloché  <u>Justificatif:</u> Après analyse en laboratoire</p>	<p><u>Analyse:</u>            P003, P004</p>	Idem photo : P004; P003
Placard 4		11	Cloison	Sondage et extension de la ZPSO du ou des échantillon(s) : P003, P004	<p><u>Identifiant:</u> ZPSO002  <u>Echantillon:</u>            MA2308145555/P003, réf. labo.: 23EK066622-003            MA2308145555/P004, réf. labo.: 23EK066622-004  <u>Description:</u> Couche1: Peinture décorative (pailletées, gouttelettes, ...) + Couche2: Enduit à base de plâtre lissé ou taloché  <u>Composant de la construction:</u> 3 - Parois verticales intérieures - Revêtements de murs, poteaux, cloisons, gaines, coffres + 3 - Parois verticales intérieures - Murs et cloisons maçonnés  <u>Partie à sonder:</u> Couche1: Peinture décorative (pailletées, gouttelettes, ...) + Couche2: Enduit à base de plâtre lissé ou taloché  <u>Justificatif:</u> Après analyse en laboratoire</p>	<p><u>Analyse:</u>            P003, P004</p>	Idem photo : P004; P003

**ZPSO003 : Couche1: Peinture décorative (pailletées, gouttelettes, ...) + Couche2: Enduit à base de plâtre lissé ou taloché**


**Niveau : Rez de chaussée PORTE 35**

Localisation	Continuité / Discontinuité	n° de sondage	Zone	Prélèvement effectué / Sondage et extension	Echantillon	Analyse	Photo
Salle de bain		1	Mur donnant sur extérieur	Sondage et extension de la ZPSO du ou des échantillon(s) : P005, P006	<p><u>Identifiant:</u> ZPSO003</p> <p><u>Echantillon:</u> MA2308145555/P005, réf. labo.: 23EK066622-005 MA2308145555/P006, réf. labo.: 23EK066622-006</p> <p><u>Description:</u> Couche1: Peinture décorative (pailletées, gouttelettes, ...) + Couche2: Enduit à base de plâtre lissé ou taloché</p> <p><u>Composant de la construction:</u> 3 - Parois verticales intérieures - Revêtements de murs, poteaux, cloisons, gaines, coffres + 3 - Parois verticales intérieures - Murs et cloisons maçonnés</p> <p><u>Partie à sonder:</u> Couche1: Peinture décorative (pailletées, gouttelettes, ...) + Couche2: Enduit à base de plâtre lissé ou taloché</p> <p><u>Justificatif:</u> Après analyse en laboratoire</p>	<p><u>Analyse:</u> P005, P006</p>	Idem photo : P006; P005
Cuisine		2	Mur donnant sur extérieur	Oui Rez de chaussée PORTE 35 - Cuisine : Mur donnant sur extérieur	<p><u>Identifiant:</u> ZPSO003</p> <p><u>Echantillon:</u> MA2308145555/P005, réf. labo.: 23EK066622-005 MA2308145555/P006, réf. labo.: 23EK066622-006</p> <p><u>Description:</u> Couche1: Peinture décorative (pailletées, gouttelettes, ...) + Couche2: Enduit à base de plâtre lissé ou taloché</p> <p><u>Composant de la construction:</u> 3 - Parois verticales intérieures - Revêtements de murs, poteaux, cloisons, gaines, coffres + 3 - Parois verticales intérieures - Murs et cloisons maçonnés</p> <p><u>Partie à sonder:</u> Couche1: Peinture décorative (pailletées, gouttelettes, ...) + Couche2: Enduit à base de plâtre lissé ou taloché</p> <p><u>Justificatif:</u> Après analyse en laboratoire</p>	<p><u>Analyse:</u> P006</p> <p><u>Partie analysée par le laboratoire:</u> - Phase 2 Matériau de type peinture (blanc) ; matériau fibreux de type papier peint (orange) ; matériau de type peinture (beige) ; matériau semi-dur de type plâtre (blanc) Absence d'amiante</p>	

Séjour		3	Mur donnant sur extérieur	Sondage et extension de la ZPSO du ou des échantillon(s) : P005, P006	<p><u>Identifiant:</u> ZPSO003</p> <p><u>Echantillon:</u> MA2308145555/P005, réf. labo.: 23EK066622-005 MA2308145555/P006, réf. labo.: 23EK066622-006</p> <p><u>Description:</u> Couche1: Peinture décorative (pailletées, gouttelettes, ...) + Couche2: Enduit à base de plâtre lissé ou taloché</p> <p><u>Composant de la construction:</u> 3 - Parois verticales intérieures - Revêtements de murs, poteaux, cloisons, gaines, coffres + 3 - Parois verticales intérieures - Murs et cloisons maçonnés</p> <p><u>Partie à sonder:</u> Couche1: Peinture décorative (pailletées, gouttelettes, ...) + Couche2: Enduit à base de plâtre lissé ou taloché</p> <p><u>Justificatif:</u> Après analyse en laboratoire</p>	<p><u>Analyse:</u> P005, P006</p>	Idem photo : P006; P005
Chambre 1		4	Mur donnant sur extérieur	Oui Rez de chaussée PORTE 35 - Chambre 1 : Mur donnant sur extérieur	<p><u>Identifiant:</u> ZPSO003</p> <p><u>Echantillon:</u> MA2308145555/P005, réf. labo.: 23EK066622-005 MA2308145555/P006, réf. labo.: 23EK066622-006</p> <p><u>Description:</u> Couche1: Peinture décorative (pailletées, gouttelettes, ...) + Couche2: Enduit à base de plâtre lissé ou taloché</p> <p><u>Composant de la construction:</u> 3 - Parois verticales intérieures - Revêtements de murs, poteaux, cloisons, gaines, coffres + 3 - Parois verticales intérieures - Murs et cloisons maçonnés</p> <p><u>Partie à sonder:</u> Couche1: Peinture décorative (pailletées, gouttelettes, ...) + Couche2: Enduit à base de plâtre lissé ou taloché</p> <p><u>Justificatif:</u> Après analyse en laboratoire</p>	<p><u>Analyse:</u> P005</p> <p><u>Partie analysée par le laboratoire:</u> - Phase 2 Matériau fibreux de type papier peint (blanc) ; matériau semi-dur de type plâtre (poudreux) (blanc) Absence d'amiante</p>	
Chambre 2		5	Mur donnant sur extérieur	Sondage et extension de la ZPSO du ou des échantillon(s) : P005, P006	<p><u>Identifiant:</u> ZPSO003</p> <p><u>Echantillon:</u> MA2308145555/P005, réf. labo.: 23EK066622-005 MA2308145555/P006, réf. labo.: 23EK066622-006</p> <p><u>Description:</u> Couche1: Peinture décorative (pailletées, gouttelettes, ...) + Couche2: Enduit à base de plâtre lissé ou taloché</p> <p><u>Composant de la construction:</u> 3 - Parois verticales intérieures - Revêtements de murs, poteaux, cloisons, gaines, coffres + 3 - Parois verticales intérieures - Murs et cloisons maçonnés</p> <p><u>Partie à sonder:</u> Couche1: Peinture décorative (pailletées, gouttelettes, ...) + Couche2: Enduit à base de plâtre lissé ou taloché</p> <p><u>Justificatif:</u> Après analyse en laboratoire</p>	<p><u>Analyse:</u> P005, P006</p>	Idem photo : P006; P005

**ZPSO004 : Couche1: Peinture décorative (pailletées, gouttelettes, ...) + Couche2: Enduit à base de ciment lissé ou taloché**

**Niveau : Rez de chaussée PORTE 35**

Localisation	Continuité / Discontinuité	n° de sondage	Zone	Prélèvement effectué / Sondage et extension	Echantillon	Analyse	Photo
Cellier		1	Mur de refend	Oui Rez de chaussée PORTE 35 - Cellier : Mur de refend	<p><u>Identifiant:</u> ZPSO004  <u>Réf. échantillon:</u> MA2308145555/P007  <u>Réf. laboratoire:</u> 23EK066622-007  <u>Description:</u> Couche1: Peinture décorative (pailletées, gouttelettes, ...) + Couche2: Enduit à base de ciment lissé ou taloché  <u>Composant de la construction:</u> 3 - Parois verticales intérieures - Revêtements de murs, poteaux, cloisons, gaines, coffres + 3 - Parois verticales intérieures - Murs et cloisons maçonnés  <u>Partie à sonder:</u> Couche1: Peinture décorative (pailletées, gouttelettes, ...) + Couche2: Enduit à base de ciment lissé ou taloché  <u>Justificatif:</u> Après analyse en laboratoire</p>	<p><u>Analyse:</u> P007  <u>Partie analysée par le laboratoire:</u>            - Matériau de type système d'enduit peinture (gris) ; matériau dur de type mortier, béton, chape (gris) : Absence d'amiante</p>	



**ZPSO005 : Peinture décorative (pailletées, gouttelettes, ...)**

**Niveau : Rez de chaussée PORTE 35**


Localisation	Continuité / Discontinuité	n° de sondage	Zone	Prélèvement effectué / Sondage et extension	Echantillon	Analyse	Photo
Entrée		1	Plinthes	Sondage et extension de la ZPSO du ou des échantillon(s) : P008, P009	<p><u>Identifiant:</u> ZPSO005</p> <p><u>Echantillon:</u> MA2308145555/P008, réf. labo.: 23EK066622-008 MA2308145555/P009, réf. labo.: 23EK066622-009</p> <p><u>Description:</u> Peinture décorative (pailletées, gouttelettes, ...)</p> <p><u>Composant de la construction:</u> 3 - Parois verticales intérieures - Revêtements de murs, poteaux, cloisons, gaines, coffres</p> <p><u>Partie à sonder:</u> Peinture décorative (pailletées, gouttelettes, ...)</p> <p><u>Justificatif:</u> Après analyse en laboratoire</p>	<p><u>Analyse:</u> P008, P009</p>	Idem photo : P009; P008
WC		2	Plinthes	Sondage et extension de la ZPSO du ou des échantillon(s) : P008, P009	<p><u>Identifiant:</u> ZPSO005</p> <p><u>Echantillon:</u> MA2308145555/P008, réf. labo.: 23EK066622-008 MA2308145555/P009, réf. labo.: 23EK066622-009</p> <p><u>Description:</u> Peinture décorative (pailletées, gouttelettes, ...)</p> <p><u>Composant de la construction:</u> 3 - Parois verticales intérieures - Revêtements de murs, poteaux, cloisons, gaines, coffres</p> <p><u>Partie à sonder:</u> Peinture décorative (pailletées, gouttelettes, ...)</p> <p><u>Justificatif:</u> Après analyse en laboratoire</p>	<p><u>Analyse:</u> P008, P009</p>	Idem photo : P009; P008
Salle de bain		3	Plinthes	Sondage et extension de la ZPSO du ou des échantillon(s) : P008, P009	<p><u>Identifiant:</u> ZPSO005</p> <p><u>Echantillon:</u> MA2308145555/P008, réf. labo.: 23EK066622-008 MA2308145555/P009, réf. labo.: 23EK066622-009</p> <p><u>Description:</u> Peinture décorative (pailletées, gouttelettes, ...)</p> <p><u>Composant de la construction:</u> 3 - Parois verticales intérieures - Revêtements de murs, poteaux, cloisons, gaines, coffres</p> <p><u>Partie à sonder:</u> Peinture décorative (pailletées, gouttelettes, ...)</p> <p><u>Justificatif:</u> Après analyse en laboratoire</p>	<p><u>Analyse:</u> P008, P009</p>	Idem photo : P009; P008


Cuisine		4	Plinthes	Oui Rez de chaussée PORTE 35 - Cuisine : Plinthes	<p><u>Identifiant:</u> ZPSO005 <u>Echantillon:</u> MA2308145555/P008, réf. labo.: 23EK066622-008 MA2308145555/P009, réf. labo.: 23EK066622-009 <u>Description:</u> Peinture décorative (pailletées, gouttelettes, ...) <u>Composant de la construction:</u> 3 - Parois verticales intérieures - Revêtements de murs, poteaux, cloisons, gaines, coffres <u>Partie à sonder:</u> Peinture décorative (pailletées, gouttelettes, ...) <u>Justificatif:</u> Après analyse en laboratoire</p>	<p><u>Analyse:</u> P009 <u>Partie analysée par le laboratoire:</u> - Matériau de type système d'enduit peinture (gris) : Absence d'amiante</p>	
Séjour		5	Plinthes	Sondage et extension de la ZPSO du ou des échantillon(s) : P008, P009	<p><u>Identifiant:</u> ZPSO005 <u>Echantillon:</u> MA2308145555/P008, réf. labo.: 23EK066622-008 MA2308145555/P009, réf. labo.: 23EK066622-009 <u>Description:</u> Peinture décorative (pailletées, gouttelettes, ...) <u>Composant de la construction:</u> 3 - Parois verticales intérieures - Revêtements de murs, poteaux, cloisons, gaines, coffres <u>Partie à sonder:</u> Peinture décorative (pailletées, gouttelettes, ...) <u>Justificatif:</u> Après analyse en laboratoire</p>	<p><u>Analyse:</u> P008, P009</p>	Idem photo : P009; P008
Placard 1		6	Plinthes	Sondage et extension de la ZPSO du ou des échantillon(s) : P008, P009	<p><u>Identifiant:</u> ZPSO005 <u>Echantillon:</u> MA2308145555/P008, réf. labo.: 23EK066622-008 MA2308145555/P009, réf. labo.: 23EK066622-009 <u>Description:</u> Peinture décorative (pailletées, gouttelettes, ...) <u>Composant de la construction:</u> 3 - Parois verticales intérieures - Revêtements de murs, poteaux, cloisons, gaines, coffres <u>Partie à sonder:</u> Peinture décorative (pailletées, gouttelettes, ...) <u>Justificatif:</u> Après analyse en laboratoire</p>	<p><u>Analyse:</u> P008, P009</p>	Idem photo : P009; P008
Chambre 1		7	Plinthes	Oui Rez de chaussée PORTE 35 - Chambre 1 : Plinthes	<p><u>Identifiant:</u> ZPSO005 <u>Echantillon:</u> MA2308145555/P008, réf. labo.: 23EK066622-008 MA2308145555/P009, réf. labo.: 23EK066622-009 <u>Description:</u> Peinture décorative (pailletées, gouttelettes, ...) <u>Composant de la construction:</u> 3 - Parois verticales intérieures - Revêtements de murs, poteaux, cloisons, gaines, coffres <u>Partie à sonder:</u> Peinture décorative (pailletées, gouttelettes, ...) <u>Justificatif:</u> Après analyse en laboratoire</p>	<p><u>Analyse:</u> P008 <u>Partie analysée par le laboratoire:</u> - Matériau de type système d'enduit peinture (marron) ; matériau semi-dur fibreux de type bois, copeaux (marron) : Absence d'amiante</p>	

Placard 2		8	Plinthes	Sondage et extension de la ZPSO du ou des échantillon(s) : P008, P009	<p><u>Identifiant:</u> ZPSO005  <u>Echantillon:</u>  MA2308145555/P008, réf. labo.: 23EK066622-008  MA2308145555/P009, réf. labo.: 23EK066622-009  <u>Description:</u> Peinture décorative (pailletées, gouttelettes, ...)  <u>Composant de la construction:</u> 3 - Parois verticales intérieures - Revêtements de murs, poteaux, cloisons, gaines, coffres  <u>Partie à sonder:</u> Peinture décorative (pailletées, gouttelettes, ...)  <u>Justificatif:</u> Après analyse en laboratoire</p>	<p><u>Analyse:</u>  P008, P009</p>	Idem photo : P009; P008
Placard 3		9	Plinthes	Sondage et extension de la ZPSO du ou des échantillon(s) : P008, P009	<p><u>Identifiant:</u> ZPSO005  <u>Echantillon:</u>  MA2308145555/P008, réf. labo.: 23EK066622-008  MA2308145555/P009, réf. labo.: 23EK066622-009  <u>Description:</u> Peinture décorative (pailletées, gouttelettes, ...)  <u>Composant de la construction:</u> 3 - Parois verticales intérieures - Revêtements de murs, poteaux, cloisons, gaines, coffres  <u>Partie à sonder:</u> Peinture décorative (pailletées, gouttelettes, ...)  <u>Justificatif:</u> Après analyse en laboratoire</p>	<p><u>Analyse:</u>  P008, P009</p>	Idem photo : P009; P008
Chambre 2		10	Plinthes	Sondage et extension de la ZPSO du ou des échantillon(s) : P008, P009	<p><u>Identifiant:</u> ZPSO005  <u>Echantillon:</u>  MA2308145555/P008, réf. labo.: 23EK066622-008  MA2308145555/P009, réf. labo.: 23EK066622-009  <u>Description:</u> Peinture décorative (pailletées, gouttelettes, ...)  <u>Composant de la construction:</u> 3 - Parois verticales intérieures - Revêtements de murs, poteaux, cloisons, gaines, coffres  <u>Partie à sonder:</u> Peinture décorative (pailletées, gouttelettes, ...)  <u>Justificatif:</u> Après analyse en laboratoire</p>	<p><u>Analyse:</u>  P008, P009</p>	Idem photo : P009; P008
Placard 4		11	Plinthes	Sondage et extension de la ZPSO du ou des échantillon(s) : P008, P009	<p><u>Identifiant:</u> ZPSO005  <u>Echantillon:</u>  MA2308145555/P008, réf. labo.: 23EK066622-008  MA2308145555/P009, réf. labo.: 23EK066622-009  <u>Description:</u> Peinture décorative (pailletées, gouttelettes, ...)  <u>Composant de la construction:</u> 3 - Parois verticales intérieures - Revêtements de murs, poteaux, cloisons, gaines, coffres  <u>Partie à sonder:</u> Peinture décorative (pailletées, gouttelettes, ...)  <u>Justificatif:</u> Après analyse en laboratoire</p>	<p><u>Analyse:</u>  P008, P009</p>	Idem photo : P009; P008

## 4 - Plafonds et faux plafonds

ZPSO006 : Couche1: Peinture décorative (pailletées, gouttelettes...) + Couche2: Enduit à base de plâtre lissé ou taloché							
Niveau : Rez de chaussée PORTE 35							
Localisation	Continuité / Discontinuité	n° de sondage	Zone	Prélèvement effectué / Sondage et extension	Echantillon	Analyse	Photo
Entrée		1	Plafond	Sondage et extension de la ZPSO du ou des échantillon(s) : P010, P011	<p><u>Identifiant:</u> ZPSO006</p> <p><u>Echantillon:</u> MA2308145555/P010, réf. labo.: 23EK066622-010 MA2308145555/P011, réf. labo.: 23EK066622-011</p> <p><u>Description:</u> Couche1: Peinture décorative (pailletées, gouttelettes...) + Couche2: Enduit à base de plâtre lissé ou taloché</p> <p><u>Composant de la construction:</u> 4 - Plafonds et faux plafonds - Plafonds</p> <p><u>Partie à sonder:</u> Couche1: Peinture décorative (pailletées, gouttelettes...) + Couche2: Enduit à base de plâtre lissé ou taloché</p> <p><u>Justificatif:</u> Après analyse en laboratoire</p>	<p><u>Analyse:</u> P010, P011</p>	Idem photo : P011; P010
WC		2	Plafond	Sondage et extension de la ZPSO du ou des échantillon(s) : P010, P011	<p><u>Identifiant:</u> ZPSO006</p> <p><u>Echantillon:</u> MA2308145555/P010, réf. labo.: 23EK066622-010 MA2308145555/P011, réf. labo.: 23EK066622-011</p> <p><u>Description:</u> Couche1: Peinture décorative (pailletées, gouttelettes...) + Couche2: Enduit à base de plâtre lissé ou taloché</p> <p><u>Composant de la construction:</u> 4 - Plafonds et faux plafonds - Plafonds</p> <p><u>Partie à sonder:</u> Couche1: Peinture décorative (pailletées, gouttelettes...) + Couche2: Enduit à base de plâtre lissé ou taloché</p> <p><u>Justificatif:</u> Après analyse en laboratoire</p>	<p><u>Analyse:</u> P010, P011</p>	Idem photo : P011; P010
Salle de bain		3	Plafond	Sondage et extension de la ZPSO du ou des échantillon(s) : P010, P011	<p><u>Identifiant:</u> ZPSO006</p> <p><u>Echantillon:</u> MA2308145555/P010, réf. labo.: 23EK066622-010 MA2308145555/P011, réf. labo.: 23EK066622-011</p> <p><u>Description:</u> Couche1: Peinture décorative (pailletées, gouttelettes...) + Couche2: Enduit à base de plâtre lissé ou taloché</p> <p><u>Composant de la construction:</u> 4 - Plafonds et faux plafonds - Plafonds</p> <p><u>Partie à sonder:</u> Couche1: Peinture décorative (pailletées, gouttelettes...) + Couche2: Enduit à base de plâtre lissé ou taloché</p> <p><u>Justificatif:</u> Après analyse en laboratoire</p>	<p><u>Analyse:</u> P010, P011</p>	Idem photo : P011; P010

Cuisine		4	Plafond	Oui Rez de chaussée PORTE 35 - Cuisine : Plafond	<p><u>Identifiant:</u> ZPSO006 <u>Echantillon:</u> MA2308145555/P010, réf. labo.: 23EK066622-010 MA2308145555/P011, réf. labo.: 23EK066622-011 <u>Description:</u> Couche1: Peinture décorative (pailletées, gouttelettes...) + Couche2: Enduit à base de plâtre lissé ou taloché <u>Composant de la construction:</u> 4 - Plafonds et faux plafonds - Plafonds <u>Partie à sonder:</u> Couche1: Peinture décorative (pailletées, gouttelettes...) + Couche2: Enduit à base de plâtre lissé ou taloché <u>Justificatif:</u> Après analyse en laboratoire</p>	<p><u>Analyse:</u> P011 <u>Partie analysée par le laboratoire:</u> - Matériau de type système d'enduit peinture (blanc) ; matériau semi-dur de type plâtre (blanc) ; Absence d'amiante</p>	
Cellier		5	Plafond	Sondage et extension de la ZPSO du ou des échantillon(s) : P010, P011	<p><u>Identifiant:</u> ZPSO006 <u>Echantillon:</u> MA2308145555/P010, réf. labo.: 23EK066622-010 MA2308145555/P011, réf. labo.: 23EK066622-011 <u>Description:</u> Couche1: Peinture décorative (pailletées, gouttelettes...) + Couche2: Enduit à base de plâtre lissé ou taloché <u>Composant de la construction:</u> 4 - Plafonds et faux plafonds - Plafonds <u>Partie à sonder:</u> Couche1: Peinture décorative (pailletées, gouttelettes...) + Couche2: Enduit à base de plâtre lissé ou taloché <u>Justificatif:</u> Après analyse en laboratoire</p>	<p><u>Analyse:</u> P010, P011</p>	Idem photo : P011; P010
Séjour		6	Plafond	Sondage et extension de la ZPSO du ou des échantillon(s) : P010, P011	<p><u>Identifiant:</u> ZPSO006 <u>Echantillon:</u> MA2308145555/P010, réf. labo.: 23EK066622-010 MA2308145555/P011, réf. labo.: 23EK066622-011 <u>Description:</u> Couche1: Peinture décorative (pailletées, gouttelettes...) + Couche2: Enduit à base de plâtre lissé ou taloché <u>Composant de la construction:</u> 4 - Plafonds et faux plafonds - Plafonds <u>Partie à sonder:</u> Couche1: Peinture décorative (pailletées, gouttelettes...) + Couche2: Enduit à base de plâtre lissé ou taloché <u>Justificatif:</u> Après analyse en laboratoire</p>	<p><u>Analyse:</u> P010, P011</p>	Idem photo : P011; P010

Placard 1		7	Plafond	Sondage et extension de la ZPSO du ou des échantillon(s) : P010, P011	<p><u>Identifiant:</u> ZPSO006</p> <p><u>Echantillon:</u> MA2308145555/P010, réf. labo.: 23EK066622-010 MA2308145555/P011, réf. labo.: 23EK066622-011</p> <p><u>Description:</u> Couche1: Peinture décorative (pailetées, gouttelettes...) + Couche2: Enduit à base de plâtre lissé ou taloché</p> <p><u>Composant de la construction:</u> 4 - Plafonds et faux plafonds - Plafonds</p> <p><u>Partie à sonder:</u> Couche1: Peinture décorative (pailetées, gouttelettes...) + Couche2: Enduit à base de plâtre lissé ou taloché</p> <p><u>Justificatif:</u> Après analyse en laboratoire</p>	<p><u>Analyse:</u> P010, P011</p>	Idem photo : P011; P010
Chambre 1		8	Plafond	Oui Rez de chaussée PORTE 35 - Chambre 1 : Plafond	<p><u>Identifiant:</u> ZPSO006</p> <p><u>Echantillon:</u> MA2308145555/P010, réf. labo.: 23EK066622-010 MA2308145555/P011, réf. labo.: 23EK066622-011</p> <p><u>Description:</u> Couche1: Peinture décorative (pailetées, gouttelettes...) + Couche2: Enduit à base de plâtre lissé ou taloché</p> <p><u>Composant de la construction:</u> 4 - Plafonds et faux plafonds - Plafonds</p> <p><u>Partie à sonder:</u> Couche1: Peinture décorative (pailetées, gouttelettes...) + Couche2: Enduit à base de plâtre lissé ou taloché</p> <p><u>Justificatif:</u> Après analyse en laboratoire</p>	<p><u>Analyse:</u> P010</p> <p><u>Partie analysée par le laboratoire:</u> - Phase 1 Matériau de type système d'enduit peinture (blanc) ; matériau semi-dur de type plâtre (blanc) Absence d'amiante - Phase 2 Matériau semi-dur de type plâtre (blanc) Absence d'amiante</p>	
Placard 2		9	Plafond	Sondage et extension de la ZPSO du ou des échantillon(s) : P010, P011	<p><u>Identifiant:</u> ZPSO006</p> <p><u>Echantillon:</u> MA2308145555/P010, réf. labo.: 23EK066622-010 MA2308145555/P011, réf. labo.: 23EK066622-011</p> <p><u>Description:</u> Couche1: Peinture décorative (pailetées, gouttelettes...) + Couche2: Enduit à base de plâtre lissé ou taloché</p> <p><u>Composant de la construction:</u> 4 - Plafonds et faux plafonds - Plafonds</p> <p><u>Partie à sonder:</u> Couche1: Peinture décorative (pailetées, gouttelettes...) + Couche2: Enduit à base de plâtre lissé ou taloché</p> <p><u>Justificatif:</u> Après analyse en laboratoire</p>	<p><u>Analyse:</u> P010, P011</p>	Idem photo : P011; P010

Placard 3		10	Plafond	Sondage et extension de la ZPSO du ou des échantillon(s) : P010, P011	<p><u>Identifiant:</u> ZPSO006</p> <p><u>Echantillon:</u> MA2308145555/P010, réf. labo.: 23EK066622-010 MA2308145555/P011, réf. labo.: 23EK066622-011</p> <p><u>Description:</u> Couche1: Peinture décorative (pailletées, gouttelettes...) + Couche2: Enduit à base de plâtre lissé ou taloché</p> <p><u>Composant de la construction:</u> 4 - Plafonds et faux plafonds - Plafonds</p> <p><u>Partie à sonder:</u> Couche1: Peinture décorative (pailletées, gouttelettes...) + Couche2: Enduit à base de plâtre lissé ou taloché</p> <p><u>Justificatif:</u> Après analyse en laboratoire</p>	<p><u>Analyse:</u> P010, P011</p>	Idem photo : P011; P010
Chambre 2		11	Plafond	Sondage et extension de la ZPSO du ou des échantillon(s) : P010, P011	<p><u>Identifiant:</u> ZPSO006</p> <p><u>Echantillon:</u> MA2308145555/P010, réf. labo.: 23EK066622-010 MA2308145555/P011, réf. labo.: 23EK066622-011</p> <p><u>Description:</u> Couche1: Peinture décorative (pailletées, gouttelettes...) + Couche2: Enduit à base de plâtre lissé ou taloché</p> <p><u>Composant de la construction:</u> 4 - Plafonds et faux plafonds - Plafonds</p> <p><u>Partie à sonder:</u> Couche1: Peinture décorative (pailletées, gouttelettes...) + Couche2: Enduit à base de plâtre lissé ou taloché</p> <p><u>Justificatif:</u> Après analyse en laboratoire</p>	<p><u>Analyse:</u> P010, P011</p>	Idem photo : P011; P010
Placard 4		12	Plafond	Sondage et extension de la ZPSO du ou des échantillon(s) : P010, P011	<p><u>Identifiant:</u> ZPSO006</p> <p><u>Echantillon:</u> MA2308145555/P010, réf. labo.: 23EK066622-010 MA2308145555/P011, réf. labo.: 23EK066622-011</p> <p><u>Description:</u> Couche1: Peinture décorative (pailletées, gouttelettes...) + Couche2: Enduit à base de plâtre lissé ou taloché</p> <p><u>Composant de la construction:</u> 4 - Plafonds et faux plafonds - Plafonds</p> <p><u>Partie à sonder:</u> Couche1: Peinture décorative (pailletées, gouttelettes...) + Couche2: Enduit à base de plâtre lissé ou taloché</p> <p><u>Justificatif:</u> Après analyse en laboratoire</p>	<p><u>Analyse:</u> P010, P011</p>	Idem photo : P011; P010

## ZPSO007 : Panneaux et plaques

### Niveau : Rez de chaussée PORTE 35

Localisation	Continuité / Discontinuité	n° de sondage	Zone	Prélèvement effectué / Sondage et extension	Echantillon	Analyse	Photo
Entrée		1	Plafond	Oui Rez de chaussée PORTE 35 - Entrée : Plafond	<u>Identifiant:</u> ZPSO007 <u>Réf. échantillon:</u> MA2308145555/P012 <u>Réf. laboratoire:</u> 23EK066622-012 <u>Description:</u> Panneaux et plaques <u>Composant de la construction:</u> 4 - Plafonds et faux plafonds - Faux plafonds <u>Partie à sonder:</u> Panneaux et plaques <u>Justificatif:</u> Après analyse en laboratoire	<u>Analyse:</u> P012 <u>Partie analysée par le laboratoire:</u> - Phase 2 Matériau de type peinture (beige) ; matériau semi-dur de type plaque (fibreuse) (marron) Absence d'amiante	

## ZPSO008 : Colle de dalles

### Niveau : Rez de chaussée PORTE 35

Localisation	Continuité / Discontinuité	n° de sondage	Zone	Prélèvement effectué / Sondage et extension	Echantillon	Analyse	Photo
Séjour		1	Plafond	Oui Rez de chaussée PORTE 35 - Séjour : Plafond	<u>Identifiant:</u> ZPSO008 <u>Echantillon:</u> MA2308145555/P013, réf. labo.: 23EK066622-013 MA2308145555/P014, réf. labo.: 23EK066622-014 <u>Description:</u> Colle de dalles <u>Composant de la construction:</u> 4 - Plafonds et faux plafonds - Plafonds <u>Partie à sonder:</u> Colle de dalles <u>Justificatif:</u> Après analyse en laboratoire	<u>Analyse:</u> P013 <u>Partie analysée par le laboratoire:</u> - Matériau de type système d'enduit peinture (beige) ; matériau semi-dur de type plâtre (blanc) ; matériau de type polystyrène (blanc) ; Absence d'amiante	
Chambre 2		2	Plafond	Oui Rez de chaussée PORTE 35 - Chambre 2 : Plafond	<u>Identifiant:</u> ZPSO008 <u>Echantillon:</u> MA2308145555/P013, réf. labo.: 23EK066622-013 MA2308145555/P014, réf. labo.: 23EK066622-014 <u>Description:</u> Colle de dalles <u>Composant de la construction:</u> 4 - Plafonds et faux plafonds - Plafonds <u>Partie à sonder:</u> Colle de dalles <u>Justificatif:</u> Après analyse en laboratoire	<u>Analyse:</u> P014 <u>Partie analysée par le laboratoire:</u> - Matériau de type système d'enduit peinture (blanc) ; matériau semi-dur de type plâtre (blanc) ; matériau de type polystyrène (blanc) ; Absence d'amiante	



## 5 - Planchers et planchers techniques



ZPSO009 : Couche1: Revêtement de sol + Couche2: Colle non bitumineuse + Couche3: Revêtement de sol + Couche4: Colle non bitumineuse

Niveau : Rez de chaussée PORTE 35

Localisation	Continuité / Discontinuité	n° de sondage	Zone	Prélèvement effectué / Sondage et extension	Echantillon	Analyse	Photo
WC		1	Sol	Oui Rez de chaussée PORTE 35 - WC : Sol	<p><u>Identifiant:</u> ZPSO009</p> <p><u>Echantillon:</u> MA2308145555/P015, réf. labo.: 23EK066622-015 MA2308145555/P016, réf. labo.: 23EK066622-016</p> <p><u>Description:</u> Couche1: Revêtement de sol + Couche2: Colle non bitumineuse + Couche3: Revêtement de sol + Couche4: Colle non bitumineuse</p> <p><u>Composant de la construction:</u> 5 - Planchers et planchers techniques - Revêtements de sols</p> <p><u>Partie à sonder:</u> Couche1: Revêtement de sol + Couche2: Colle non bitumineuse + Couche3: Revêtement de sol + Couche4: Colle non bitumineuse</p> <p><u>Justificatif:</u> Après analyse en laboratoire</p>	<p><u>Analyse:</u> P015</p> <p><u>Partie analysée par le laboratoire:</u></p> <ul style="list-style-type: none"> <li>- Phase 1 Matériau de type peinture (beige) ; matériau de type peinture (rouge) ; matériau souple (beige) ; matériau (beige)</li> <li>Absence d'amiante</li> <li>- Phase 2 Matériau souple de type revêtement de sol (bleu)</li> <li>Absence d'amiante</li> <li>- Phase 3 Matériau (noir) ; matériau (noir) ; matériau souple de type dalle de sol (blanc)</li> <li>Absence d'amiante</li> <li>- Phase 4 Matériau de type colle (jaune) ; matériau semi-dur (beige)</li> <li>Absence d'amiante</li> </ul>	
Salle de bain		2	Sol	Oui Rez de chaussée PORTE 35 - Salle de bain : Sol	<p><u>Identifiant:</u> ZPSO009</p> <p><u>Echantillon:</u> MA2308145555/P015, réf. labo.: 23EK066622-015 MA2308145555/P016, réf. labo.: 23EK066622-016</p> <p><u>Description:</u> Couche1: Revêtement de sol + Couche2: Colle non bitumineuse + Couche3: Revêtement de sol + Couche4: Colle non bitumineuse</p> <p><u>Composant de la construction:</u> 5 - Planchers et planchers techniques - Revêtements de sols</p> <p><u>Partie à sonder:</u> Couche1: Revêtement de sol + Couche2: Colle non bitumineuse + Couche3: Revêtement de sol + Couche4: Colle non bitumineuse</p> <p><u>Justificatif:</u> Après analyse en laboratoire</p>	<p><u>Analyse:</u> P016</p> <p><u>Partie analysée par le laboratoire:</u></p> <ul style="list-style-type: none"> <li>- Phase 1 Matériau (marron) ; matériau de type système d'enduit peinture (beige) ; matériau souple (gris)</li> <li>Absence d'amiante</li> <li>- Phase 2 Matériau souple de type revêtement de sol (bleu) ; matériau de type colle (jaune)</li> <li>Absence d'amiante</li> <li>- Phase 3 Matériau souple de type dalle de sol (blanc) ; matériau de type colle (jaune)</li> <li>Absence d'amiante</li> </ul>	

**ZPSO010 : Couche1: Colle de carrelage + Couche2: Joint de carrelage**

**Niveau : Rez de chaussée PORTE 35**

Localisation	Continuité / Discontinuité	n° de sondage	Zone	Prélèvement effectué / Sondage et extension	Echantillon	Analyse	Photo
Entrée		1	Sol	Sondage et extension de la ZPSO du ou des échantillon(s) : P017, P018	<u>Identifiant:</u> ZPSO010 <u>Echantillon:</u> MA2308145555/P017, réf. labo.: 23EK066622-017 MA2308145555/P018, réf. labo.: 23EK066622-018 <u>Description:</u> Couche1: Colle de carrelage + Couche2: Joint de carrelage <u>Composant de la construction:</u> 5 - Planchers et planchers techniques - Revêtements de sols <u>Partie à sonder:</u> Couche1: Colle de carrelage + Couche2: Joint de carrelage <u>Justificatif:</u> Après analyse en laboratoire	<u>Analyse:</u> P017, P018	Idem photo : P017; P018
WC		2	Sol	Oui Rez de chaussée PORTE 35 - WC : Sol	<u>Identifiant:</u> ZPSO010 <u>Echantillon:</u> MA2308145555/P017, réf. labo.: 23EK066622-017 MA2308145555/P018, réf. labo.: 23EK066622-018 <u>Description:</u> Couche1: Colle de carrelage + Couche2: Joint de carrelage <u>Composant de la construction:</u> 5 - Planchers et planchers techniques - Revêtements de sols <u>Partie à sonder:</u> Couche1: Colle de carrelage + Couche2: Joint de carrelage <u>Justificatif:</u> Après analyse en laboratoire	<u>Analyse:</u> P017 <u>Partie analysée par le laboratoire:</u> - Phase 1 Matériau dur de type carrelage, faïence (jaune) ; matériau dur de type ciment- colle (gris) ; matériau dur de type mortier, béton, chape (gris) Absence d'amiante - Phase 2 Matériau de type système d'enduit peinture (beige) ; matériau souple (blanc) Absence d'amiante - Phase 3 Matériau semi-dur de type dalle de sol (blanc) ; matériau de type colle (jaune) Absence d'amiante	
Salle de bain		3	Sol	Oui Rez de chaussée PORTE 35 - Salle de bain : Sol	<u>Identifiant:</u> ZPSO010 <u>Echantillon:</u> MA2308145555/P017, réf. labo.: 23EK066622-017 MA2308145555/P018, réf. labo.: 23EK066622-018 <u>Description:</u> Couche1: Colle de carrelage + Couche2: Joint de carrelage <u>Composant de la construction:</u> 5 - Planchers et planchers techniques - Revêtements de sols <u>Partie à sonder:</u> Couche1: Colle de carrelage + Couche2: Joint de carrelage <u>Justificatif:</u> Après analyse en laboratoire	<u>Analyse:</u> P018 <u>Partie analysée par le laboratoire:</u> - Phase 1 Matériau dur de type carrelage, faïence (jaune) ; matériau dur de type ciment- colle (gris) ; matériau dur de type mortier, béton, chape (gris) ; matériau de type système d'enduit peinture (beige) Absence d'amiante - Phase 2 Matériau dur de type mortier, béton, chape (gris) Absence d'amiante	

Cuisine		4	Sol	Sondage et extension de la ZPSO du ou des échantillon(s) : P017, P018	<u>Identifiant:</u> ZPSO010 <u>Echantillon:</u> MA2308145555/P017, réf. labo.: 23EK066622-017 MA2308145555/P018, réf. labo.: 23EK066622-018 <u>Description:</u> Couche1: Colle de carrelage + Couche2: Joint de carrelage <u>Composant de la construction:</u> 5 - Planchers et planchers techniques - Revêtements de sols <u>Partie à sonder:</u> Couche1: Colle de carrelage + Couche2: Joint de carrelage <u>Justificatif:</u> Après analyse en laboratoire	<u>Analyse:</u> P017, P018	Idem photo : P017; P018
---------	--	---	-----	---	---	-------------------------------	-------------------------

## 6 - Conduits et accessoires intérieurs

**Sans objet**

## 7 - Ascenseurs, monte-charges et escaliers mécaniques

**Sans objet**

## 8 - Équipements divers et accessoires

**Sans objet**

## 9 - Fondations et soubassements

**Sans objet**

## 10 - Aménagements, voiries et réseaux divers

**Sans objet**

## 11 - Composants Hors norme

**Sans objet**

Légende : « ! - matériaux indissociables\* » l'échantillon multicouche a été envoyée au laboratoire avec une demande d'analyse sur chaque couche séparément. Cependant, le laboratoire n'ayant pas réussi à distinguer chacune d'entre-elle, le retour de l'analyse a été généralisé à l'ensemble de l'échantillon. Des investigations complémentaires pourront être réalisées sur simple demande.

OBLIGATION DONNEUR D'ORDRE SELON L'ARTICLE 11 DE L'ARRETE DU 16 JUILLET 2019

Si le donneur d'ordre n'est pas le propriétaire de l'immeuble bâti concerné par la mission de repérage, il adresse à ce dernier une copie du rapport établi par l'opérateur de repérage.

En cas de mission de repérage portant sur une partie privative d'un immeuble collectif à usage d'habitation, son propriétaire met à jour le contenu du DAPP prévu à l'article R. 1334-29-4 I du code de la santé publique, en y intégrant les données issues du rapport ou du pré-rapport de repérage amiante avant travaux. Il tient à disposition et communique ce DAPP, ainsi complété, selon les modalités prévues au II de l'article R. 1334-29-4 du code de la santé publique.

En cas de mission de repérage portant sur les parties communes d'un immeuble collectif à usage d'habitation ou sur un immeuble non utilisé à fin d'habitation, son propriétaire met à jour le contenu du DTA prévu au I de l'article R. 1334-29-5 du code de la santé publique ainsi que de sa fiche récapitulative, en y intégrant les données issues du rapport ou du pré-rapport de repérage amiante avant travaux. Il tient à disposition et communique ce DTA, ainsi complété, selon les modalités prévues au II de l'article R. 1334-29-5 du code de la santé publique.

En cas de mission de repérage portant sur tout ou partie d'un immeuble d'habitation ne comprenant qu'un seul logement, son propriétaire conserve le rapport ou le pré-rapport restituant les conditions de réalisation et les conclusions de cette recherche d'amiante. Il communique ce rapport, sur leur demande, à toute personne physique ou morale appelée à effectuer des travaux dans l'immeuble bâti ainsi qu'aux agents de contrôle de l'inspection du travail mentionnés à l'article L. 8211-1 du code du travail, aux agents du service de prévention des organismes de sécurité sociale et, en cas d'opération relevant du champ de l'article R. 4534-1 du code du travail, de l'organisme professionnel de prévention du bâtiment et des travaux publics.

## 7. RAPPORTS D'ANALYSES



**Eurofins Lab Environment Testing Portugal,  
 Unipessoal Lda.**



**ADX GROUPE**  
**Telmo DA MOTA GOMES**  
 Parc Saint Fiacre  
 53200 CHATEAU GONTIER

### RAPPORT D'ANALYSE D'AMIANTE DANS LES MATERIAUX



**N° de rapport d'analyse : AR-23-EK-075912-01**  
**Date d'émission de rapport : 07/09/2023 19:10**

---

Référence dossier Client:64ef482ac96bdDossier: MA2308145555  
 Référence dossier N° : 23UV071317  
 Référence laboratoire N° : 23EK066622

Reçu par MyEasyLab le : 05/09/2023 16:43  
 Reçu par le laboratoire le : 05/09/2023  
 Date d'analyse : 06/09/2023

Indice n°	Référence client	Description visuelle	Technique utilisée / Analyste	Préparation		Résultats
				Nb prep / Nb grilles ou lames	Type	



La reproduction de ce document n'est autorisée que sous sa forme intégrale. Il comporte 13 page(s). Le présent rapport ne concerne que les objets soumis à l'essai tels qu'ils ont été reçus au laboratoire. Les essais identifiés par le symbole \* ne sont pas inclus dans la portée d'accréditation.

**Eurofins Lab Environment Testing Portugal, Unipessoal Lda.**  
 Rua Monte de Além, 62  
 4580-733 Sobrosa - Paredes, PORTUGAL



**Eurofins Lab Environment Testing Portugal,  
 Unipessoal Lda.**



N° de rapport d'analyse : AR-23-EK-075912-01

Indice n°	Référence client	Description visuelle	Technique utilisée / Analyste	Préparation		Résultats
				Nb prep / Nb grilles ou lames	Type	
001-01	P001 - 3 - Parois verticales interieures - Revêtements de murs, poteaux, cloisons, gaines, coffres + 3 - Parois verticales interieures - Murs et cloisons maconnes - Couche1: Peinture decorative (pailletees, gouttelettes, ) + Couche2: Enduit a base de platre lisse ou taloche - Couche1: Peinture decorative (pailletees, gouttelettes, ) + Couche2: Enduit a base de platre lisse ou taloche - Rez de chaussee PORTE 35 - Chambre 1.	Matériau fibreux de type papier peint (blanc) ; matériau semi-dur de type plâtre (blanc)	MOLP / CVX6	2 / 2	-	Analyse réalisée non conclusive
001-02	P001 - 3 - Parois verticales interieures - Revêtements de murs, poteaux, cloisons, gaines, coffres + 3 - Parois verticales interieures - Murs et cloisons maconnes - Couche1: Peinture decorative (pailletees, gouttelettes, ) + Couche2: Enduit a base de platre lisse ou taloche - Couche1: Peinture decorative (pailletees, gouttelettes, ) + Couche2: Enduit a base de platre lisse ou taloche - Rez de chaussee PORTE 35 - Chambre 1.	Matériau fibreux de type papier peint (blanc) ; matériau semi-dur de type plâtre (blanc)	MET / R6GL	1 / 2	Calcination et/ou attaque acide (méthode interne de traitement)	Fibres d'amiante non détectées
001-03	P001 - 3 - Parois verticales interieures - Revêtements de murs, poteaux, cloisons, gaines, coffres + 3 - Parois verticales interieures - Murs et cloisons maconnes - Couche1: Peinture decorative (pailletees, gouttelettes, ) + Couche2: Enduit a base de platre lisse ou taloche - Couche1: Peinture decorative (pailletees, gouttelettes, ) + Couche2: Enduit a base de platre lisse ou taloche - Rez de chaussee PORTE 35 - Chambre 1.	Matériau semi-dur de type plâtre (blanc)	MET / R6GL	1 / 2	Calcination et/ou attaque acide (méthode interne de traitement)	Fibres d'amiante non détectées



La reproduction de ce document n'est autorisée que sous sa forme intégrale. Il comporte 13 page(s). Le présent rapport ne concerne que les objets soumis à l'essai tels qu'ils ont été reçus au laboratoire. Les essais identifiés par le symbole \* ne sont pas inclus dans la portée d'accréditation.

**Eurofins Lab Environment Testing Portugal, Unipessoal Lda.**  
 Rue Monte de Além, 62  
 4580-733 Sobrosa - Paredes, PORTUGAL

2/13



**Eurofins Lab Environment Testing Portugal,  
 Unipessoal Lda.**



N° de rapport d'analyse : AR-23-EK-075912-01

Indice n°	Référence client	Description visuelle	Technique utilisée / Analyste	Préparation		Résultats
				Nb prep / Nb grilles ou lames	Type	
002-01	P002 - 3 - Parois verticales intérieures - Revêtements de murs, poteaux, cloisons, gaines, coffres + 3 - Parois verticales intérieures - Murs et cloisons maçonnes - Couche1: Peinture décorative (pailletees, gouttelettes, ) + Couche2: Enduit a base de platre lisse ou taloche - Couche1: Peinture décorative (pailletees, gouttelettes, ) + Couche2: Enduit a base de platre lisse ou taloche - Rez de chaussee PORTE 35 - Cuisine	Matériau de type maillage de fibres et liant (beige) ; matériau semi-dur de type plâtre (blanc)	MOLP / CVX6	2 / 2	-	Analyse réalisée non conclusive
002-02	P002 - 3 - Parois verticales intérieures - Revêtements de murs, poteaux, cloisons, gaines, coffres + 3 - Parois verticales intérieures - Murs et cloisons maçonnes - Couche1: Peinture décorative (pailletees, gouttelettes, ) + Couche2: Enduit a base de platre lisse ou taloche - Couche1: Peinture décorative (pailletees, gouttelettes, ) + Couche2: Enduit a base de platre lisse ou taloche - Rez de chaussee PORTE 35 - Cuisine	Matériau de type maillage de fibres et liant (beige) ; matériau semi-dur de type plâtre (blanc)	MET / R6GL	1 / 2	Calcination et/ou attaque acide (méthode interne de traitement)	Fibres d'amiante non détectées
002-03	P002 - 3 - Parois verticales intérieures - Revêtements de murs, poteaux, cloisons, gaines, coffres + 3 - Parois verticales intérieures - Murs et cloisons maçonnes - Couche1: Peinture décorative (pailletees, gouttelettes, ) + Couche2: Enduit a base de platre lisse ou taloche - Couche1: Peinture décorative (pailletees, gouttelettes, ) + Couche2: Enduit a base de platre lisse ou taloche - Rez de chaussee PORTE 35 - Cuisine	Matériau semi-dur de type plâtre (blanc)	MET / R6GL	1 / 2	Calcination et/ou attaque acide (méthode interne de traitement)	Fibres d'amiante non détectées



La reproduction de ce document n'est autorisée que sous sa forme intégrale. Il comporte 13 page(s). Le présent rapport ne concerne que les objets soumis à l'essai tels qu'ils ont été reçus au laboratoire. Les essais identifiés par le symbole \* ne sont pas inclus dans la portée d'accréditation.

**Eurofins Lab Environment Testing Portugal, Unipessoal Lda.**  
 Rua Monte de Além, 62  
 4580-733 Sobrosa - Paredes, PORTUGAL

3/13





**Eurofins Lab Environment Testing Portugal,  
 Unipessoal Lda.**



N° de rapport d'analyse : AR-23-EK-075912-01

Indice n°	Référence client	Description visuelle	Technique utilisée / Analyste	Préparation		Résultats
				Nb prep / Nb grilles ou lames	Type	
003-01	P003 - 3 - Parois verticales interieures - Revêtements de murs, poteaux, cloisons, gaines, coffres + 3 - Parois verticales interieures - Murs et cloisons maconnes - Couche1: Peinture decorative (pailletees, gouttelettes, ) + Couche2: Enduit a base de platre lisse ou taloche - Couche1: Peinture decorative (pailletees, gouttelettes, ) + Couche2: Enduit a base de platre lisse ou taloche - Rez de chaussee PORTE 35 - Chambre 1.	Matériau fibreux de type papier peint (blanc) ; matériau semi-dur de type plâtre (blanc)	MOLP / CVX6	2 / 2	-	Analyse réalisée non conclusive
003-02	P003 - 3 - Parois verticales interieures - Revêtements de murs, poteaux, cloisons, gaines, coffres + 3 - Parois verticales interieures - Murs et cloisons maconnes - Couche1: Peinture decorative (pailletees, gouttelettes, ) + Couche2: Enduit a base de platre lisse ou taloche - Couche1: Peinture decorative (pailletees, gouttelettes, ) + Couche2: Enduit a base de platre lisse ou taloche - Rez de chaussee PORTE 35 - Chambre 1.	Matériau fibreux de type papier peint (blanc) ; matériau semi-dur de type plâtre (blanc)	MET / R6GL	1 / 2	Calcination et/ou attaque acide (méthode interne de traitement)	Fibres d'amiante non détectées
003-03	P003 - 3 - Parois verticales interieures - Revêtements de murs, poteaux, cloisons, gaines, coffres + 3 - Parois verticales interieures - Murs et cloisons maconnes - Couche1: Peinture decorative (pailletees, gouttelettes, ) + Couche2: Enduit a base de platre lisse ou taloche - Couche1: Peinture decorative (pailletees, gouttelettes, ) + Couche2: Enduit a base de platre lisse ou taloche - Rez de chaussee PORTE 35 - Chambre 1.	Matériau semi-dur de type plâtre (blanc)	MET / R6GL	1 / 2	Calcination et/ou attaque acide (méthode interne de traitement)	Fibres d'amiante non détectées



La reproduction de ce document n'est autorisée que sous sa forme intégrale. Il comporte 13 page(s). Le présent rapport ne concerne que les objets soumis à l'essai tels qu'ils ont été reçus au laboratoire. Les essais identifiés par le symbole \* ne sont pas inclus dans la portée d'accréditation.

**Eurofins Lab Environment Testing Portugal, Unipessoal Lda.**  
 Rue Monte de Além, 62  
 4580-733 Sobrosa - Paredes, PORTUGAL



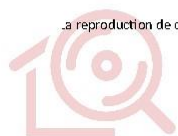


**Eurofins Lab Environment Testing Portugal,  
 Unipessoal Lda.**



N° de rapport d'analyse : AR-23-EK-075912-01

Indice n°	Référence client	Description visuelle	Technique utilisée / Analyste	Préparation		Résultats
				Nb prep / Nb grilles ou lames	Type	
004-01	P004 - 3 - Parois verticales interieures - Revêtements de murs, poteaux, cloisons, gaines, coffres + 3 - Parois verticales interieures - Murs et cloisons maconnes - Couche1: Peinture decorative (pailletees, gouttelettes, ) + Couche2: Enduit a base de platre lisse ou taloche - Couche1: Peinture decorative (pailletees, gouttelettes, ) + Couche2: Enduit a base de platre lisse ou taloche - Rez de chaussee PORTE 35 - Cuisine	Matériau de type peinture (vert) ; matériau de type maillage de fibres et liant (blanc) ; matériau semi-dur de type plâtre (poudreux) (blanc)	MOLP / CVX6	2 / 2	-	Analyse réalisée non conclusive
004-02	P004 - 3 - Parois verticales interieures - Revêtements de murs, poteaux, cloisons, gaines, coffres + 3 - Parois verticales interieures - Murs et cloisons maconnes - Couche1: Peinture decorative (pailletees, gouttelettes, ) + Couche2: Enduit a base de platre lisse ou taloche - Couche1: Peinture decorative (pailletees, gouttelettes, ) + Couche2: Enduit a base de platre lisse ou taloche - Rez de chaussee PORTE 35 - Cuisine	Matériau de type peinture (vert) ; matériau de type maillage de fibres et liant (blanc) ; matériau semi-dur de type plâtre (poudreux) (blanc)	MET / R6GL	1 / 2	Calcination et/ou attaque acide (méthode interne de traitement)	Fibres d'amiante non détectées



La reproduction de ce document n'est autorisée que sous sa forme intégrale. Il comporte 13 page(s). Le présent rapport ne concerne que les objets soumis à l'essai tels qu'ils ont été reçus au laboratoire. Les essais identifiés par le symbole \* ne sont pas inclus dans la portée d'accréditation.

**Eurofins Lab Environment Testing Portugal, Unipessoal Lda.**  
 Rue Monte de Além, 62  
 4580-733 Sobrosa - Paredes, PORTUGAL



**Eurofins Lab Environment Testing Portugal,  
 Unipessoal Lda.**



N° de rapport d'analyse : AR-23-EK-075912-01

Indice n°	Référence client	Description visuelle	Technique utilisée / Analyste	Préparation		Résultats
				Nb prep / Nb grilles ou lames	Type	
005-01	P005 - 3 - Parois verticales intérieures - Revêtements de murs, poteaux, cloisons, gaines, coffres + 3 - Parois verticales intérieures - Murs et cloisons maçonnes - Couche1: Peinture décorative (pailleetes, gouttelettes, ) + Couche2: Enduit a base de platre lisse ou taloche - Couche1: Peinture décorative (pailleetes, gouttelettes, ) + Couche2: Enduit a base de platre lisse ou taloche - Rez de chaussee PORTE 35 - Chambre 1.	Matériau fibreux de type papier peint (blanc) ; matériau semi-dur de type plâtre (poudreux) (blanc)	MOLP / CVX6	2 / 2	-	Analyse réalisée non conclusive
005-02	P005 - 3 - Parois verticales intérieures - Revêtements de murs, poteaux, cloisons, gaines, coffres + 3 - Parois verticales intérieures - Murs et cloisons maçonnes - Couche1: Peinture décorative (pailleetes, gouttelettes, ) + Couche2: Enduit a base de platre lisse ou taloche - Couche1: Peinture décorative (pailleetes, gouttelettes, ) + Couche2: Enduit a base de platre lisse ou taloche - Rez de chaussee PORTE 35 - Chambre 1.	Matériau fibreux de type papier peint (blanc) ; matériau semi-dur de type plâtre (poudreux) (blanc)	MET / R6GL	1 / 2	Calcination et/ou attaque acide (méthode interne de traitement)	Fibres d'amiante non détectées



La reproduction de ce document n'est autorisée que sous sa forme intégrale. Il comporte 13 page(s). Le présent rapport ne concerne que les objets soumis à l'essai tels qu'ils ont été reçus au laboratoire. Les essais identifiés par le symbole \* ne sont pas inclus dans la portée d'accréditation.

**Eurofins Lab Environment Testing Portugal, Unipessoal Lda.**  
 Rua Monte de Além, 62  
 4580-733 Sobrosa - Paredes, PORTUGAL



**Eurofins Lab Environment Testing Portugal,  
Unipessoal Lda.**



N° de rapport d'analyse : AR-23-EK-075912-01

Indice n°	Référence client	Description visuelle	Technique utilisée / Analyste	Préparation		Résultats
				Nb prep / Nb grilles ou lames	Type	
006-01	P006 - 3 - Parois verticales interieures - Revêtements de murs, poteaux, cloisons, gaines, coffres + 3 - Parois verticales interieures - Murs et cloisons maconnes - Couche1: Peinture decorative (pailletees, gouttelettes, ) + Couche2: Enduit a base de platre lisse ou taloche - Couche1: Peinture decorative (pailletees, gouttelettes, ) + Couche2: Enduit a base de platre lisse ou taloche - Rez de chaussee PORTE 35 - Cuisine	Matériau de type peinture (blanc); matériau fibreux de type papier peint (orange); matériau de type peinture (beige); matériau semi-dur de type plâtre (blanc)	MOLP / CVX6	2 / 2	-	Analyse réalisée non conclusive
006-02	P006 - 3 - Parois verticales interieures - Revêtements de murs, poteaux, cloisons, gaines, coffres + 3 - Parois verticales interieures - Murs et cloisons maconnes - Couche1: Peinture decorative (pailletees, gouttelettes, ) + Couche2: Enduit a base de platre lisse ou taloche - Couche1: Peinture decorative (pailletees, gouttelettes, ) + Couche2: Enduit a base de platre lisse ou taloche - Rez de chaussee PORTE 35 - Cuisine	Matériau de type peinture (blanc); matériau fibreux de type papier peint (orange); matériau de type peinture (beige); matériau semi-dur de type plâtre (blanc)	MET / DQK7	1 / 2	Calcination et/ou attaque acide (méthode interne de traitement)	Fibres d'amiante non détectées
007-01	P007 - 3 - Parois verticales interieures - Revêtements de murs, poteaux, cloisons, gaines, coffres + 3 - Parois verticales interieures - Murs et cloisons maconnes - Couche1: Peinture decorative (pailletees, gouttelettes, ) + Couche2: Enduit a base de ciment lisse ou taloche - Couche1: Peinture decorative (pailletees, gouttelettes, ) + Couche2: Enduit a base de ciment lisse ou taloche - Rez de chaussee PORTE 35 - Cellier	Matériau de type système d'enduit peinture (gris); matériau dur de type mortier, béton, chape (gris)	MET / R6GL	1 / 2	Calcination et/ou attaque acide (méthode interne de traitement)	Fibres d'amiante non détectées



La reproduction de ce document n'est autorisée que sous sa forme intégrale. Il comporte 13 page(s). Le présent rapport ne concerne que les objets soumis à l'essai tels qu'ils ont été reçus au laboratoire. Les essais identifiés par le symbole \* ne sont pas inclus dans la portée d'accréditation.

**Eurofins Lab Environment Testing Portugal, Unipessoal Lda.**  
Rua Monte de Além, 62  
4580-733 Sobrosa - Paredes, PORTUGAL

7/13



**Eurofins Lab Environment Testing Portugal,  
Unipessoal Lda.**



N° de rapport d'analyse : AR-23-EK-075912-01

Indice n°	Référence client	Description visuelle	Technique utilisée / Analyste	Préparation		Résultats
				Nb prep / Nb grilles ou lames	Type	
008-01	P008 - 3 - Parois verticales intérieures - Revêtements de murs, poteaux, cloisons, gaines, coffres - Peinture décorative (pailleées, gouttelettes, ) - Peinture décorative (pailleées, gouttelettes, ) - Rez de chaussée PORTE 35 - Chambre 1	Matériau de type système d'enduit peinture (marron) ; matériau semi-dur fibreux de type bois, copeaux (marron)	MET / R6GL	1 / 2	Calcination et/ou attaque acide (méthode interne de traitement)	Fibres d'amiante non détectées
009-01	P009 - 3 - Parois verticales intérieures - Revêtements de murs, poteaux, cloisons, gaines, coffres - Peinture décorative (pailleées, gouttelettes, ) - Peinture décorative (pailleées, gouttelettes, ) - Rez de chaussée PORTE 35 - Cuisine	Matériau de type système d'enduit peinture (gris)	MET / R6GL	1 / 2	Calcination et/ou attaque acide (méthode interne de traitement)	Fibres d'amiante non détectées
010-01	P010 - 4 - Plafonds et faux plafonds - Plafonds - Couche1: Peinture décorative (pailleées, gouttelettes ) + Couche2: Enduit à base de plâtre lisse ou taloche - Couche1: Peinture décorative (pailleées, gouttelettes ) + Couche2: Enduit à base de plâtre lisse ou taloche - Rez de chaussée PORTE 35 - Chambre 1	Matériau de type système d'enduit peinture (blanc) ; matériau semi-dur de type plâtre (blanc)	MET / R6GL	1 / 2	Calcination et/ou attaque acide (méthode interne de traitement)	Fibres d'amiante non détectées
010-02	P010 - 4 - Plafonds et faux plafonds - Plafonds - Couche1: Peinture décorative (pailleées, gouttelettes ) + Couche2: Enduit à base de plâtre lisse ou taloche - Couche1: Peinture décorative (pailleées, gouttelettes ) + Couche2: Enduit à base de plâtre lisse ou taloche - Rez de chaussée PORTE 35 - Chambre 1	Matériau semi-dur de type plâtre (blanc)	MET / R6GL	1 / 2	Calcination et/ou attaque acide (méthode interne de traitement)	Fibres d'amiante non détectées
011-01	P011 - 4 - Plafonds et faux plafonds - Plafonds - Couche1: Peinture décorative (pailleées, gouttelettes ) + Couche2: Enduit à base de plâtre lisse ou taloche - Couche1: Peinture décorative (pailleées, gouttelettes ) + Couche2: Enduit à base de plâtre lisse ou taloche - Rez de chaussée PORTE 35 - Cuisine	Matériau de type système d'enduit peinture (blanc) ; matériau semi-dur de type plâtre (blanc)	MET / R6GL	1 / 2	Calcination et/ou attaque acide (méthode interne de traitement)	Fibres d'amiante non détectées

La reproduction de ce document n'est autorisée que sous sa forme intégrale. Il comporte 13 page(s). Le présent rapport ne concerne que les objets soumis à l'essai tels qu'ils ont été reçus au laboratoire. Les essais identifiés par le symbole \* ne sont pas inclus dans la portée d'accréditation.



**Eurofins Lab Environment Testing Portugal, Unipessoal Lda.**  
Rua Monte de Além, 62  
4580-733 Sobrosa - Paredes, PORTUGAL

8/13



**Eurofins Lab Environment Testing Portugal,  
 Unipessoal Lda.**



N° de rapport d'analyse : AR-23-EK-075912-01

Indice n°	Référence client	Description visuelle	Technique utilisée / Analyste	Préparation		Résultats
				Nb prep / Nb grilles ou lames	Type	
012-01	P012 - 4 - Plafonds et faux plafonds - Faux plafonds - Panneaux et plaques - Rez de chaussée PORTE 35 - Entree	Matériau de type peinture (beige) ; matériau semi-dur de type plaque (fibreuse) (marron)	MOLP / CVX6	2 / 2	-	Analyse réalisée non conclusive
012-02	P012 - 4 - Plafonds et faux plafonds - Faux plafonds - Panneaux et plaques - Rez de chaussée PORTE 35 - Entree	Matériau de type peinture (beige) ; matériau semi-dur de type plaque (fibreuse) (marron)	MET / R6GL	1 / 2	Calcination et/ou attaque acide (méthode interne de traitement)	Fibres d'amiante non détectées
013-01	P013 - 4 - Plafonds et faux plafonds - Plafonds - Colle de dalles - Colle de dalles - Rez de chaussée PORTE 35 - Séjour	Matériau de type système d'enduit peinture (beige) ; matériau semi-dur de type plâtre (blanc) ; matériau de type polystyrène (blanc)	MET / X6VE	1 / 2	Calcination et/ou attaque acide (méthode interne de traitement)	Fibres d'amiante non détectées
014-01	P014 - 4 - Plafonds et faux plafonds - Plafonds - Colle de dalles - Colle de dalles - Rez de chaussée PORTE 35 - Chambre 2	Matériau de type système d'enduit peinture (blanc) ; matériau semi-dur de type plâtre (blanc) ; matériau de type polystyrène (blanc)	MET / DQK7	1 / 2	Calcination et/ou attaque acide (méthode interne de traitement)	Fibres d'amiante non détectées



La reproduction de ce document n'est autorisée que sous sa forme intégrale. Il comporte 13 page(s). Le présent rapport ne concerne que les objets soumis à l'essai tels qu'ils ont été reçus au laboratoire. Les essais identifiés par le symbole \* ne sont pas inclus dans la portée d'accréditation.

**Eurofins Lab Environment Testing Portugal, Unipessoal Lda.**  
 Rue Monte de Além, 62  
 4580-733 Sobrosa - Paredes, PORTUGAL





**Eurofins Lab Environment Testing Portugal,  
 Unipessoal Lda.**



N° de rapport d'analyse : AR-23-EK-075912-01

Indice n°	Référence client	Description visuelle	Technique utilisée / Analyste	Préparation		Résultats
				Nb prep / Nb grilles ou lames	Type	
015-01	P015 - 5 - Planchers et planchers techniques - Revêtements de sols - Couche1: Revêtement de sol + Couche2: Colle non bitumineuse + Couche3: Revêtement de sol + Couche4: Colle non bitumineuse - Couche1: Revêtement de sol + Couche2: Colle non bitumineuse + Couche3: Revêtement de sol + Couche4: Colle non bitumineuse - Rez de chaussee PORTE 35 - WC	Matériau de type peinture (beige) ; matériau de type peinture (rouge) ; matériau souple (beige) ; matériau (beige)	MET / R6GL	1 / 2	Calcination et/ou attaque acide (méthode interne de traitement)	Fibres d'amiante non détectées
015-02	P015 - 5 - Planchers et planchers techniques - Revêtements de sols - Couche1: Revêtement de sol + Couche2: Colle non bitumineuse + Couche3: Revêtement de sol + Couche4: Colle non bitumineuse - Couche1: Revêtement de sol + Couche2: Colle non bitumineuse + Couche3: Revêtement de sol + Couche4: Colle non bitumineuse - Rez de chaussee PORTE 35 - WC	Matériau souple de type revêtement de sol (bleu)	MET / PV6L	1 / 2	Calcination et/ou attaque acide (méthode interne de traitement)	Fibres d'amiante non détectées
015-03	P015 - 5 - Planchers et planchers techniques - Revêtements de sols - Couche1: Revêtement de sol + Couche2: Colle non bitumineuse + Couche3: Revêtement de sol + Couche4: Colle non bitumineuse - Couche1: Revêtement de sol + Couche2: Colle non bitumineuse + Couche3: Revêtement de sol + Couche4: Colle non bitumineuse - Rez de chaussee PORTE 35 - WC	Matériau (noir) ; matériau (noir) ; matériau souple de type dalle de sol (blanc)	MET / DQK7	1 / 2	Calcination et/ou attaque acide (méthode interne de traitement)	Fibres d'amiante non détectées
015-04	P015 - 5 - Planchers et planchers techniques - Revêtements de sols - Couche1: Revêtement de sol + Couche2: Colle non bitumineuse + Couche3: Revêtement de sol + Couche4: Colle non bitumineuse - Couche1: Revêtement de sol + Couche2: Colle non bitumineuse + Couche3: Revêtement de sol + Couche4: Colle non bitumineuse - Rez de chaussee PORTE 35 - WC	Matériau de type colle (jaune) ; matériau semi-dur (beige)	MET / PV6L	1 / 2	Calcination et/ou attaque acide (méthode interne de traitement)	Fibres d'amiante non détectées



La reproduction de ce document n'est autorisée que sous sa forme intégrale. Il comporte 13 page(s). Le présent rapport ne concerne que les objets soumis à l'essai tels qu'ils ont été reçus au laboratoire. Les essais identifiés par le symbole \* ne sont pas inclus dans la portée d'accréditation.

**Eurofins Lab Environment Testing Portugal, Unipessoal Lda.**  
 Rua Monte de Além, 62  
 4580-733 Sobrosa - Paredes, PORTUGAL

10/13



**Eurofins Lab Environment Testing Portugal,  
Unipessoal Lda.**



N° de rapport d'analyse : AR-23-EK-075912-01

Indice n°	Référence client	Description visuelle	Technique utilisée / Analyste	Préparation		Résultats
				Nb prep / Nb grilles ou lames	Type	
016-01	P016 - 5 - Planchers et planchers techniques - Revêtements de sols - Couche1: Revêtement de sol + Couche2: Colle non bitumineuse + Couche3: Revêtement de sol + Couche4: Colle non bitumineuse - Couche1: Revêtement de sol + Couche2: Colle non bitumineuse + Couche3: Revêtement de sol + Couche4: Colle non bitumineuse - Rez de chaussee PORTE 35 - Salle de bain	Matériau (marron); matériau de type système d'enduit peinture (beige); matériau souple (gris)	MET / PV6L	1 / 2	Calcination et/ou attaque acide (méthode interne de traitement)	Fibres d'amiante non détectées
016-02	P016 - 5 - Planchers et planchers techniques - Revêtements de sols - Couche1: Revêtement de sol + Couche2: Colle non bitumineuse + Couche3: Revêtement de sol + Couche4: Colle non bitumineuse - Couche1: Revêtement de sol + Couche2: Colle non bitumineuse + Couche3: Revêtement de sol + Couche4: Colle non bitumineuse - Rez de chaussee PORTE 35 - Salle de bain	Matériau souple de type revêtement de sol (bleu); matériau de type colle (jaune)	MET / PV6L	1 / 2	Calcination et/ou attaque acide (méthode interne de traitement)	Fibres d'amiante non détectées
016-03	P016 - 5 - Planchers et planchers techniques - Revêtements de sols - Couche1: Revêtement de sol + Couche2: Colle non bitumineuse + Couche3: Revêtement de sol + Couche4: Colle non bitumineuse - Couche1: Revêtement de sol + Couche2: Colle non bitumineuse + Couche3: Revêtement de sol + Couche4: Colle non bitumineuse - Rez de chaussee PORTE 35 - Salle de bain	Matériau souple de type dalle de sol (blanc); matériau de type colle (jaune)	MET / DQK7	1 / 2	Calcination et/ou attaque acide (méthode interne de traitement)	Fibres d'amiante non détectées



La reproduction de ce document n'est autorisée que sous sa forme intégrale. Il comporte 13 page(s). Le présent rapport ne concerne que les objets soumis à l'essai tels qu'ils ont été reçus au laboratoire. Les essais identifiés par le symbole \* ne sont pas inclus dans la portée d'accréditation.

**Eurofins Lab Environment Testing Portugal, Unipessoal Lda.**  
Rua Monte de Além, 62  
4580-733 Sobrosa - Paredes, PORTUGAL

11/13



**Eurofins Lab Environment Testing Portugal,  
Unipessoal Lda.**



N° de rapport d'analyse : AR-23-EK-075912-01

Indice n°	Référence client	Description visuelle	Technique utilisée / Analyste	Préparation		Résultats
				Nb prep / Nb grilles ou lames	Type	
017-01	P017 - 5 - Planchers et planchers techniques - Revêtements de sols - Couche1: Colle de carrelage + Couche2: Joint de carrelage - Couche1: Colle de carrelage + Couche2: Joint de carrelage - Rez de chaussée PORTE 35 - WC	Matériau dur de type carrelage, faïence (jaune); matériau dur de type ciment- colle (gris); matériau dur de type mortier, béton, chape (gris)	MET / DQK7	1 / 2	Calcination et/ou attaque acide (méthode interne de traitement)	Fibres d'amiante non détectées
017-02	P017 - 5 - Planchers et planchers techniques - Revêtements de sols - Couche1: Colle de carrelage + Couche2: Joint de carrelage - Couche1: Colle de carrelage + Couche2: Joint de carrelage - Rez de chaussée PORTE 35 - WC	Matériau de type système d'enduit peinture (beige); matériau souple (blanc)	MET / PV6L	1 / 2	Calcination et/ou attaque acide (méthode interne de traitement)	Fibres d'amiante non détectées
017-03	P017 - 5 - Planchers et planchers techniques - Revêtements de sols - Couche1: Colle de carrelage + Couche2: Joint de carrelage - Couche1: Colle de carrelage + Couche2: Joint de carrelage - Rez de chaussée PORTE 35 - WC	Matériau semi-dur de type dalle de sol (blanc); matériau de type colle (jaune)	MET / PV6L	1 / 2	Calcination et/ou attaque acide (méthode interne de traitement)	Fibres d'amiante non détectées
018-01	P018 - 5 - Planchers et planchers techniques - Revêtements de sols - Couche1: Colle de carrelage + Couche2: Joint de carrelage - Couche1: Colle de carrelage + Couche2: Joint de carrelage - Rez de chaussée PORTE 35 - Salle de bain	Matériau dur de type carrelage, faïence (jaune); matériau dur de type ciment- colle (gris); matériau dur de type mortier, béton, chape (gris); matériau de type système d'enduit peinture (beige)	MET / PV6L	1 / 2	Calcination et/ou attaque acide (méthode interne de traitement)	Fibres d'amiante non détectées
018-02	P018 - 5 - Planchers et planchers techniques - Revêtements de sols - Couche1: Colle de carrelage + Couche2: Joint de carrelage - Couche1: Colle de carrelage + Couche2: Joint de carrelage - Rez de chaussée PORTE 35 - Salle de bain	Matériau dur de type mortier, béton, chape (gris)	MET / DQK7	1 / 2	Calcination et/ou attaque acide (méthode interne de traitement)	Fibres d'amiante non détectées

Le traitement des échantillons de ce dossier a nécessité au total :  
**37 analyses au laboratoire dont 30 par la technique identifiée sous le terme MET et 7 par la technique identifiée sous le terme MOLP.**


Méthodes d'analyses employées pour la recherche qualitative des fibres d'amiante dans les matériaux :



La reproduction de ce document n'est autorisée que sous sa forme intégrale. Il comporte 13 page(s). Le présent rapport ne concerne que les objets soumis à l'essai tels qu'ils ont été reçus au laboratoire. Les essais identifiés par le symbole \* ne sont pas inclus dans la portée d'accréditation.

**Eurofins Lab Environment Testing Portugal, Unipessoal Lda.**  
Rua Monte de Além, 62  
4580-733 Sobrosa - Paredes, PORTUGAL





**Eurofins Lab Environment Testing Portugal,  
Unipessoal Lda.**

N° de rapport d'analyse : AR-23-EK-075912-01



**MOLP:** Détermination Fibres d'amiante. Détection et identification par Microscopie Optique à Lumière Polarisée (MOLP) réalisée à partir du Guide HSG 248 de 2021 - annexe 2

**MET:** Détermination Fibres d'amiante. Traitement par calcination et/ou attaque acide. Détection et identification par Microscopie Electronique à Transmission équipée d'un Analyseur en dispersion d'énergie des rayons X (META) réalisée à partir de la norme : NFX 43-050 : Juillet 2021, P-PS-SOP3368 : version 8

**Notes :**

1 : Les informations de traçabilité sont disponibles sur demande. Il est à noter que ce rapport en français est une copie de la version originale du rapport en langue portugaise et stockée en interne par le laboratoire. - 2 : Sauf information contraire sur ce rapport, le laboratoire sépare l'échantillon transmis par le demandeur pour une analyse par composant. Des composants décrits simultanément dans une même prise d'essai n'ont pas pu être séparés pour l'analyse. - 3 : Le présent rapport mentionne les analyses conclusives et non conclusives. En effet, le laboratoire met en œuvre les deux techniques d'analyse MOLP et META sur tous les échantillons massifs conformément aux exigences indiquées dans l'arrêté du 1er octobre 2019. - 4 : Pour la recherche d'amiante dans les matériaux, la limite de détection garantie par prise d'essai dans les matériaux (en MOLP et /ou en MET) est de 0.1% en masse. - 5 : "Fibres d'amiante non détectées" au MOLP, signifie que la couche peut renfermer une teneur inférieure à la limite de détection garantie de fibre d'amiante optiquement observable. Pour être optiquement observable, une fibre doit avoir un diamètre supérieur à 0,2 µm. "Fibres d'amiante non détectées" au MET signifie que la couche peut renfermer une teneur inférieure à la limite de détection garantie de fibre d'amiante. - 6 : La portée d'accréditation du laboratoire est référencée sous le n° L0705-1 et est disponible sur <http://www.ipac.pt/>. - 7 : La liste des méthodes avec accréditations flexibles intermédiaires peut être consultée sur <https://www.eurofins.pt/ambiente/eurofins-lab-environment-testing-portugal/laboratorio-de-analise-de-amiante/qualidade/>. - 8 : Le prélèvement relève de la responsabilité du client. - 9 : Analyse réalisée dans le cadre des textes réglementaires suivants : Décret n° 2017-899 du 9 mai 2017, Décret n° 2019-251 du 27 mars 2019, Décret n° 2011-629 du 3 juin 2011, Arrêté du 1er octobre 2019 (JORF n°0245 du 20 octobre 2019 texte n° 18), Arrêté du 25 juillet 2022 (JORF n°0238 du 13 octobre 2022, texte n°10). - 10 : Le rapport est établi dans le cadre du cas 1 de l'article 6 de l'arrêté du 1er octobre 2019 à savoir la détection et l'identification d'amiante délibérément ajouté dans les matériaux et produits manufacturés.

Validé et approuvé par :

  
**Fábio Barbosa**  
 Technicien de laboratoire

La reproduction de ce document n'est autorisée que sous sa forme intégrale. Il comporte 13 page(s). Le présent rapport ne concerne que les objets soumis à l'essai tels qu'ils ont été reçus au laboratoire. Les essais identifiés par le symbole \* ne sont pas inclus dans la portée d'accréditation.

**Eurofins Lab Environment Testing Portugal, Unipessoal Lda.**  
Rue Monte de Além, 62  
4580-733 Sobrosa - Paredes, PORTUGAL

13/13

## 8. ANNEXES/ATTESTATION D'ASSURANCE/CERTIFICATION

## Votre Assurance

► RESPONSABILITE CIVILE  
ENTREPRISE



ATTESTATION

## COURTIER

### **CNA**

178 BOULEVARD PEREIRE  
75017 PARIS

**Tél : 01 40 68 02 02**

Fax : 01 40 68 05 00

Email : CONTACT@CNASSUR.COM

Portefeuille : 0114921220

### Vos références :

**Contrat n° 3912280604**

Client n° 0626460020

AXA France IARD, atteste que :

**SAS ADX GROUPE (Marque Allo Diagnostic) et ADX Formation  
PARC SAINT FIACRE  
53200 CHATEAU GONTIER**

**a souscrit un contrat d'assurance Responsabilité Civile 1<sup>ère</sup> ligne n°3912280604 et un contrat Responsabilité Civile 2<sup>ème</sup> ligne n°3912431104, garantissant les conséquences pécuniaires de la Responsabilité Civile pouvant lui incomber du fait de l'exercice des activités garanties par ce contrat :**

#### **Les diagnostics techniques immobiliers obligatoires**

- Repérage amiante avant-vente
- Constat des risques d'exposition au plomb
- Diagnostic de performance énergétique
- Etat de l'installation intérieure de gaz
- Etat de l'installation intérieure d'électricité
- Etat du bâtiment relatif à la présence de termites
- Etat des risques naturels, miniers et technologiques
- L'Infiltrométrie
- La recherche de Fibres Céramiques Réfractaires FCR

#### **Repérage de polluants:**

##### **AMIANTE :**

- Repérage de l'amiante avant travaux, (dans les bâtiments, les matériels ferroviaires, les aéronefs, l'industrie, les voiries et les sols navires, bateaux et autres engins flottants)
- Repérage de l'amiante avant démolition
- Dossier Technique Amiante (DTA)
- Contrôle de l'état de conservation des matériaux contenant de l'amiante

#### **AXA France IARD SA**

Société anonyme au capital de 214 799 030 Euros

Siège social : 313, Terrasses de l'Arche - 92727 Nanterre Cedex 722 057 460 R.C.S. Nanterre

Entreprise régie par le Code des assurances - TVA intracommunautaire n° FR 14 722 057 460

Opérations d'assurances exonérées de TVA - art. 261-C CGI - sauf pour les garanties portées par AXA Assistance



- Dossier Amiante Partie Privative (DAPP)
- Contrôle visuel amiante après travaux (CV1&CV2))
- Sapiteur Amiante
- Mesures d'empoussièrement amiante
- Diagnostic amiante sur des navires selon Décret n° 2017-1442 du 3 octobre 2017 relatif à la prévention des risques liés à l'amiante à bord des navires sous la marque ADX Groupe.

**PLOMB:**

- Repérage du plomb avant travaux (dans les bâtiments, les mâles matériels ferroviaires, les aéronefs, l'industrie, les voiries et les sols navires, bateaux et autres engins flottants)
- Contrôle du plomb après travaux

**AUTRES:**

- Inventaire des Matières Potentiellement Dangereuses dans les navires conformément à la Résolution MEPC.197(62) de l'OMI
- Inventaire des matériaux pouvant contenir de la silice
- Inventaire des matériaux pouvant contenir du PCB
- Inventaire des matériaux pouvant contenir du machefert
- Recherche des métaux lourds
- Diagnostic de pollution des sols
- L'Analyse de la qualité de l'air et La Recherche de fuites
- Recherche de Radon N1 et N2

**Contrôle du bâti:**

- Diagnostique Technique Globale (DTG)
- Diagnostic technique en vue de la mise en copropriété
- Diagnostique Technique du bâtiment (DTB)
- Diagnostic Technique Immobilier (Loi SRU)
- Plan pluriannuel de travaux (PPT)
- Diagnostic accessibilité handicapés
- Constat de l'état parasitaire dans les immeubles bâtis et non bâtis
- Audit de la partie privative en assainissement collectif
- Diagnostic sécurité piscine

**Energetique:**

- Réalisation d'audit énergétique sous réserve que l'assuré déclare que son activité ne peut en aucun cas être assimilable à une mission de maîtrise d'oeuvre et qu'il ne mette pas en relation les clients avec des professionnels du bâtiment. Dans le cas contraire, aucune garantie ne sera accordée au titre du contrat responsabilité civile Conditions de garantie.
- Attestation de conformité à la Réglementation Thermique
- Vérification de la VMC
- Vérification de chantier de demande de certificat d'économies d'énergie (CEE)

**AXA France IARD SA**

**Eau:**

- Actes de prélèvement légionnelle
- Portabilité de l'eau

**Mesurage:**

- Attestations de surface : Loi Carrez, surface habitable, surface utile, surface de plancher, surfaces hors œuvre brute, hors œuvre nette.
- Mesurages en extérieurs et intérieurs
- Mission de topographie et numérisation 3D
- Réalisation de dessin et maquettes 2D & 3D

**Sécurité:**

- Rédaction de Plan de Prévention des Risques, nécessaire lors de l'intervention d'une entreprise extérieure sur le site d'une entreprise utilisatrice
- Réalisation de documents uniques d'évaluation des Risques Professionnels
- Pose de détecteurs incendie
- Géodétection et géoréférencement des réseaux enterrés et identification au sol en marquage piquetage

**Formation:**

- Formation aux métiers du diagnostic
- Formation aux risques amiante, plomb
- Formation aux risques électrique
- Formation aux risques lié au travail en hauteur

**Autres:**

- Etat des lieux locatifs
- Etats des lieux dans le cadre des dispositifs Robien et Scellier
- Attestation de décence du logement (critères de surface et d'habitabilité)
- Audit de pré acquisition
- Dossier de mutation

**AXA France IARD SA**

Société anonyme au capital de 214 799 030 Euros

Siège social : 313, Terrasses de l'Arche - 92727 Nanterre Cedex 722 057 460 R.C.S. Nanterre

Entreprise régie par le Code des assurances - TVA intracommunautaire n° FR 14 722 057 460

Opérations d'assurances exonérées de TVA - art. 261-C CGI - sauf pour les garanties portées par AXA Assistance



### **Garanties au contrat 1<sup>ère</sup> Ligne N° 3912280604**

Montant des garanties : « Lorsqu'un même sinistre met en jeu simultanément différentes garanties, l'engagement maximum de l'assureur n'excède pas, pour l'ensemble des dommages, le plus élevé des montants prévus pour ces garanties » ainsi qu'il est précisé à l'article 6.3 des conditions générales.

### **Garanties au contrat 2<sup>ème</sup> Ligne N° 3912431104**

<b>NATURE DES GARANTIES</b>	<b>LIMITES DES GARANTIES</b>
Tous dommages corporels, matériels et immatériels consécutifs confondus (autres que ceux visés au paragraphe « Autres garanties » ci-après)	<b>9.000.000</b> € par année d'assurance et par sinistre
<b>Dont :</b> <b>Dommages corporels</b>	<b>9.000.000</b> € par année d'assurance et par sinistre
<b>Dommages matériels et immatériels consécutifs confondus</b>	<b>1.200.000</b> € par année d'assurance et par sinistre
<b>Autres garanties :</b>	
<b>Atteinte accidentelle à l'environnement</b> (tous dommages confondus)	<b>750.000</b> € par année d'assurance
<b>Responsabilité civile professionnelle</b> <b>(tous dommages confondus)</b>	<b>par expert</b> <b>300.000</b> € par sinistre et <b>500.000</b> € par année d'assurance
<b>Dommages aux biens confiés</b> (selon extension aux conditions particulières)	<b>150.000</b> € par sinistre
<b>Reconstitution de documents/ médias confiés</b> (selon extension aux conditions particulières)	<b>30.000</b> € par sinistre

La garantie de l'Assureur s'exerce à concurrence des montants suivants : **pour la seule garantie Responsabilité Civile Professionnelle :**

Tous dommages confondus : 6 000 000 € par sinistre et par année d'assurance

Dont :

- Dommages résultant d'atteintes à l'environnement accidentelles sur les sites des clients de l'assuré : 1 500 000 € par sinistre et par année d'assurance

**Il est précisé que ces montants interviennent :**

- en excédent des montants de garantie du contrat de 1<sup>ère</sup> ligne,
- après épuisement des montants de garantie fixés par année d'assurance dans le contrat de 1<sup>ère</sup> ligne. En cas d'intervention du présent contrat au premier euro, il sera fait application des franchises du contrat de 1<sup>ère</sup> ligne.

#### **AXA France IARD SA**

Société anonyme au capital de 214 799 030 Euros

Siège social : 313, Terrasses de l'Arche - 92727 Nanterre Cedex 722 057 460 R.C.S. Nanterre

Entreprise régie par le Code des assurances - TVA intracommunautaire n° FR 14 722 057 460

Opérations d'assurances exonérées de TVA - art. 261-C CGI - sauf pour les garanties portées par AXA Assistance



La présente attestation ne peut engager l'Assureur au-delà des limites et conditions du contrat auquel elle se réfère.

Les garanties s'exercent à concurrence des montants figurants ci-dessous de la présente.  
Sa validité cesse pour les risques situés à l'Etranger dès lors que l'assurance de ces derniers doit être souscrite conformément à la Législation Locale auprès d'Assureurs agréés dans la nation considérée.

La présente attestation est valable pour la période du **01/01/2023 au 01/01/2024 inclus**, sous réserve du paiement des primes 2021 et des possibilités de suspension ou de résiliation en cours d'année d'assurance pour les cas prévus par le Code des Assurances ou le contrat.

Fait à NANTERRE, le 28 Février 2023  
Pour la Société :

A handwritten signature in black ink, appearing to be 'C. E.' with a flourish.

# WI. CERT

## « CERTIFICATION DE COMPETENCES »

« Version 02 »

Décerné à : **DA MOTA GOMES TELMO** Sous le numéro : **C004-SE07-2019**


Domaine (S) concerné (S)	VALIDITE
DIAGNOSTIC DE PERFORMANCE ENERGETIQUE ( <b>SANS MENTION</b> )	X
DIAGNOSTIC DE PERFORMANCE ENERGETIQUE ( <b>MENTION</b> )	X
DIAGNOSTIC DE L'ÉTAT DES INSTALLATIONS INTERIEURES DE GAZ	X
DIAGNOSTIC DE L'ÉTAT DES INSTALLATIONS ELECTRIQUES DES IMMEUBLES A USAGE D'HABITATION	X
DIAGNOSTIC CONSTAT DES RISQUES D'EXPOSITION AU PLOMB	X
DIAGNOSTIC DE REPERAGE DES MATERIAUX ET PRODUITS CONTENANT DE L'AMIANTE DANS LES IMMEUBLES BATIS ( <b>SANS MENTION</b> )	Du 13/07/19 Au 12/07/24
DIAGNOSTIC DE REPERAGE DES MATERIAUX ET PRODUITS CONTENANT DE L'AMIANTE DANS LES IMMEUBLES BATIS ( <b>MENTION</b> )	Du 13/07/19 Au 12/07/24
DIAGNOSTIC ETAT DU BATIMENT RELATIF A LA PRESENCE DE TERMITES (METROPOLE)	X
DIAGNOSTIC ETAT DU BATIMENT RELATIF A LA PRESENCE DE TERMITES (DROM-COM)	X

Les compétences répondent aux exigences définies en vertu du code de la construction et de l'habitation (art. L.271-4 et suivants, R.271-1 et suivants ainsi que leurs arrêtés d'application\*) pour les diagnostics réglementaires. La preuve de conformité a été apportée par l'évaluation certification. Ce certificat est valable à condition que les résultats des divers audits de surveillance soient pleinement satisfaisants.

\* Arrêté du 21 novembre 2006 définissant les critères de certification des compétences des personnes physiques opérateurs des constats de risque d'exposition au plomb ou agréées pour réaliser des diagnostics plomb dans les immeubles d'habitation et les critères d'accréditation des organismes de certification modifié par l'arrêté du 7 décembre 2011 ; Arrêté du 25 Juillet 2016 définissant les critères de certification des compétences des personnes physiques opérateurs de repérages, d'évaluation périodique de l'état de conservation des matériaux et produits contenant de l'amiante, et d'examen visuel après travaux dans les immeubles bâtis et les critères d'accréditation des organismes de certification; Arrêté du 30 octobre 2006 définissant les critères de certification des compétences des personnes physiques réalisant l'état relatif à la présence de termites dans le bâtiment et les critères d'accréditation des organismes de certification modifié par les arrêtés des 14 décembre 2009 et du 7 décembre 2011 ; Arrêté du 16 octobre 2006 définissant les critères de certification des compétences des personnes physiques réalisant le diagnostic de performance énergétique ou l'attestation de prise en compte de la réglementation thermique et les critères d'accréditation des organismes de certification modifié par les arrêtés des 08 décembre 2009 et du 13 décembre 2011 ; Arrêté du 6 avril 2007 définissant les critères de certification des compétences des personnes physiques réalisant l'état de l'installation intérieure de gaz et les critères d'accréditation des organismes de certification modifié par les arrêtés des 15 décembre 2009 et 15 décembre 2011 ; Arrêté du 8 juillet 2008 définissant les critères de certification des compétences des personnes physiques réalisant l'état de l'installation intérieure d'électricité et les critères d'accréditation des organismes de certification modifié par les arrêtés des 10 décembre 2009 , 2 décembre 2011 et 10 Aout 2015.

Délivré à Thionville, le 19/07/2019

Par WI. CERT  
Direction



WI.CERT  
16 RUE DE VILLARS  
57100 THIONVILLE  
Tél : 03 72 52 02 45  
Siret N° 82885893600010 - APE 7120B